

Principii, Politici si Metode Contabile

Primaria Municipiului Sighisoara a prezentat situatiile financiare pentru trimestrul I al anului 2023, respectand principiile contabile generale, conform contabilitatii de angajament care presupune recunoasterea in contabilitate a tranzactiilor si evenimentelor economice si financiare in momentul in care acestea se produc si sunt inregistrate in evidentele contabile si raportate in situatiile financiare. Situatiile financiare contin informatii relevante pentru nevoile utilizatorilor in luarea deciziilor economice si sunt credibile.

Operatiunile economice si financiare se inregistreaza in contabilitate pe baza documentelor justificative, documente ce angajeaza raspunderea persoanelor care le-au intocmit, vizat si aprobat, precum si a celor care le-au inregistrat in contabilitate.

Forma de contabilitate utilizata este MAESTRU-SAH in conformitate cu prevederile legii contabilitatii nr.82/1991 republicata, cu modificarile si completarile ulterioare, precum si cu prevederile cuprinse in Planul de conturi aprobat prin O.M.F.P. nr.1917/12.12.2005 de aprobare a Normelor metodologice privind organizarea si conducerea contabilitatii institutiilor publice, planul de conturi pentru institutiile publice si instructiunile de aplicare a acestuia – aplicabile de la 1 ianuarie 2006.

In ceea ce priveste veniturile si cheltuielile din contul de executie se respecta clasificarea indicatorilor privind finantele publice aprobata prin O.M.F.P.nr.1954/2005 si O.M.F.P.1025/2005.

Situatiile financiare la 31.03.2023 au fost intocmite in conformitate cu prevederile Legii nr.82/1991 republicata, cu modificarile si completarile ulterioare, O.M.F.P. 1917/2005, Ordinul 40/2006, O.M.F. 24/2012, O.M.F.P. 629/2009, O.M.F.P. 79/2010, O.M.F.P. 980/2010, O.M.F.P. 1865/08.04.2011, O.M.F. 71/2013, O.M.F. 116/2008, O.M.F. 556/2014, O.M.F. 1780/19.12.2014, O.M.F. 82/2016, O.M.F.P. 191/2017, O.M.F.P 640/2017, O.M.F. 3898/2018, O.M.F.P 3265/2019, O.M.F.P. 3155/2020, O.M.F.P 1536/2021, O.M.F.P.4271/2022, privind aprobarea Normelor metodologice, privind intocmirea si depunerea situatiilor financiare trimestriale ale institutiilor publice, precum si a unor raportari lunare pe anul 2023.

Aceste situatii financiare cuprind centralizat si situatiile financiare ale institutiilor publice subordonate Primariei.

Contabilitatea este organizata in compartimente distincte (compartimentul financiar-contabil) cu personal de specialitate.

Raspunderea pentru organizarea si conducerea contabilitatii revine ordonatorului principal de credite Sirbu Ioan-Iulian si sef birou, buget, contabilitate, salarizare, Marian Adriana-Paula. Contabilitatea in cadrul Municipiului Sighisoara este organizata tinand seama de principiile contabilitatii de angajamente. Contabilitatea se tine in limba romana si in moneda nationala. Contabilitatea operatiunilor in valuta se tine atat in moneda nationala cat si in valuta. Pe proiectele finantate din fonduri comunitare nerambursabile conversia intre Leu si Euro se face la rata din penultima zi lucratoare a lunii precedente pentru care -tara este stabilita (curs INFO- EURO) de catre Banca Centrala Europeana.

Elementele monetare exponente in Euro, disponibilitati si depozite bancare, creante si datorii se revalueaza cel putin trimestrial, la intocmirea situatiilor financiare, la cursul INFO-EURO comunicat in penultima zi lucratoare a lunii in care se intocmesc situatiile financiare. Diferentele de curs valutar au fost inregistrate la venituri sau cheltuieli, dupa caz. Pentru reflectarea in contabilitate a tuturor activelor detinute si a elementelor de capitaluri si datorii, precum si toate tranzactiile la care acestea participa, exista documente justificative care trebuie sa cuprinda obligatoriu urmatoarele elemente:

- denumirea documentului;
- denumirea si sediul persoanei juridice care intocmeste documentul;
- numarul si data intocmirii acestuia;
- continutul operatiunii economice;
- datele cantitative si valorice;
- numele si prenumele, precum si semnaturile persoanelor care le-au insotit, vizat si aprobat.

Informatiile din documentele justificative sunt reflectate in contabilitate, in conturile analitice si sintetice si in registrele de contabilitate.

Principalele registre si formulare care se utilizeaza sunt:

a) Registrul-jurnal este documentul contabil obligatoriu in care se inregistreaza, prin articole contabile, in mod cronologic, operatiile patrimoniale, prin respectarea succesiunii documentelor, dupa data de intocmire sau intrare a acestora in unitate.

b) Registrul "Cartea-mare" este un document contabil obligatoriu in care se inscriu lunar, direct sau prin regrupare pe conturi corespondente, inregistrarile efectuate in registrul-jurnal, tabilindu-se situatia fiecarui cont, respectiv soldul initial, rulajele debitoare, rulajele creditoare si soldurile finale. Aceasta fisa (cartea mare) este emisa din programul de contabilitate si se listeaza si arhiveaza odata pe an - la sfarsitul anului. Acest registru sta la baza intocmirii Balantei de verificare.

c) Registrul-inventar este documentul contabil in care se inregistreaza toate elementele de activ si de pasiv, grupate in functie de natura lor, conform posturilor din bilantul contabil, inventariate potrivit normelor legale. Elementele patrimoniale inscise in Registrul-inventar au la baza listele de inventariere sau alte documente care justifica continutul fiecarui post din bilantul contabil. Registrul-inventar cuprinde doua parti: listele de inventariere si recapitulatii inventarului. In cadrul recapitulatii, datele preluate din listele de inventariere sunt grupate pe structurile patrimoniale de activ si pasiv. Acest registru se completeaza odata pe an avand la baza inventarele intocmite in fiecare gestiune (materiale auxiliare, marfuri si produse) si in fiecare departament (mijloacele fixe si obiectele de inventar).

d) Registrul general de evidenta a salariatilor.

Angajatorul are obligatia completarii registrului in ordinea incheierii contractelor individuale de munca. Registrul cuprinde elementele de identificare a tuturor salariatilor, data incheierii contractului individual de munca, data inceperii activitatii, modificarea si suspendarea contractului, durata acestuia, durata muncii ETA in ore/zi, respectiv codul acesteia potrivit Clasificarii ocupatiilor din Romania(C.O.R.), salariul de baza la data incheierii contractului, data incetarii contractului si temeiul legal al incetarii acestuia, numele, prenumele si semnatura persoanei care face inscrierea.

Registrul se completeaza si se pastreaza la sediul central al angajatorului, in cadrul departamentului de Resurse Umane.

e) Registrul unic de control are ca scop evidentierea tuturor controalelor desfasurate la contribuabil de catre toate organele de control specializate. Acest registru se afla in cadrul serviciului financiar-contabilitate.

Sistemul de documente privind organizarea contabilitatii imobilizarilor.

Evidenta operativa a imobilizarilor corporale intrate si iesite din unitatea patrimoniala, in functie de categoria din care fac parte si locul unde se afla, se tine cu ajutorul registrului numerelor de inventar. Fiecarui mijloc fix se acorda un numar de inventar, in ordine

cronologica, pe baza documentelor primite. Este intocmit de serviciul financiar-contabil, pe grupe de mijloace fixe, prin inregistrarea cronologica a mijloacelor fixe intrate in unitate.

a) Fisa mijlocului fix serveste ca document pentru evidenta analitica a mijloacelor fixe. Se intocmeste de serviciul financiar-contabilitate, intr-un exemplar, pentru fiecare mijloc fix.

b) Bonul de miscare a mijlocului fix serveste ca:

- document justificativ de predare-primire a mijloacelor fixe intre doua locuri de folosinta ale unitatii (CP, DEPARTAMENT; PUNCT DE LUCRU).

- document de insotire a mijloacelor fixe pe timpul transportului de la o sectie sau subunitate (CP, DEPARTAMENT; PUNCT DE LUCRU) la alta.

- document justificativ de inregistrare in evidenta tinuta de responsabilul cu mijloacele fixe, la locurile de folosinta si in contabilitate.

Circula la: persoana care aproba miscarea mijlocului fix in cadrul unitatii; la cp-ul, DEPARTAMENTUL, PUNCTUL DE LUCRU predador, pentru semnarea de predare de catre responsabilul cu mijloace fixe si pentru semnare de primire de catre delegatul cp-ului, DEPARTAMENTULUI, PUNCTULUI DE LUCRU, primitor; la serviciul financiar-contabil pentru inregistrarea miscarii mijlocului fix.

c) Procesul-verbal de punere in functiune a mijlocului fix se intocmeste pentru utilajele si instalatiile care necesita montaj si probe tehnologice, precum cladirile si constructiile speciale care deservesc procese tehnologice, acestea considerandu-se puse in functiune la terminarea probelor tehnologice. Se intocmeste de catre secretarul comisiei numite pentru receptionarea obiectivului de investitii, in prezenta membrilor comisiei care este formata din: presedinte, specialisti-consultanti, asistenti la receptie.

d) Procesul-verbal de scoatere din functiune a mijlocului fix serveste ca :

- document de constatare a indeplinirii conditiilor scoaterii din functiune a mijloacelor fixe, de scoatere din uz;

- document de consemnare a scoaterii efective din functiune a mijloacelor fixe.

- document justificativ de inregistrare in evidenta magaziiilor (depozitelor) si in contabilitate.

Sistemul de documente privind organizarea contabilitatii materialelor

a) N.I.R.-ul serveste ca: document pentru receptia bunurilor aprovizionate, document justificativ pentru incarcare in gestiune, act de proba in litigiile cu carausii si fumizorii, pentru diferentele constatate la receptie, document justificativ de inregistrare in contabilitate.

Circula la gestiune, pentru incarcarea in gestiune a bunurilor materiale receptionate la compartimentul financiar-contabil, pentru intocmirea formelor privind reglementarea diferentelor constatate, precum si pentru inregistrarea in contabilitatea sintetica si analitica, atasata la documentele de livrare (factura sau avizul de insotire a marfii).

Se arhiveaza la compartimentul financiar-contabil.

b) Bonul de consum

Serveste ca:

- document de eliberare din magazie pentru consum a unui singur material, respectiv mai multor materiale, dupa caz;

- document justificativ de scadere din gestiune;

- document justificativ de inregistrare in evidenta magaziei si in evidenta contabila in

partida simpla.

Se intocmeste in doua exemplare, pe masura lansarii, respectiv eliberarii materialelor din magazie pentru consum.

Circula:

- la persoanele autorizate sa semneze pentru acordarea vizei de necesitate(ambele exemplare)
- la magazia de materiale, pentru eliberarea cantitatilor prevazute, semnandu-se de predare de catre gestionar si de primire de catre delegatul care primeste materialele (ambele exemplare);
- la compartimentul financiar-contabil, pentru efectuarea inregistrarilor in contabilitatea sintetica si analitica (ambele exemplare).

Se arhiveaza la compartimentul financiar-contabil.

c) Aviz de insotire a marfii :

Formular tipizat cu regim special de tiparire, inseriere si numerotare, comun pe economie, executat pe hartie autocopiativa securizata.

Serveste ca :

- document de insotire a marfii pe timpul transportului;
- document ce sta la baza intocmirii facturii fiscale;
- dispozitie de transfer al valorilor materiale de la o gestiune la alta;
- document de primire in gestiunea cumparatorului sau in gestiunea primitoare din cadrul aceleasi unitati in cazul transferului;

Circula la:

- furnizor; la delegatul unitatii care face transportul sau al clientului, pentru semnare de primire;
- la compartimentul financiar-contabil, atasat la factura;
- la cumparator;
- la magazie , pentru incarcarea de gestiune a produselor, marfurilor sau altor valori materiale primite, dupa efectuarea receptiei de catre comisia de receptie si dupa consemnarea rezultatelor;
- la compartimentul financiar-contabil, pentru inregistrarea in ncontabilitate sintetica si analitica, atasat la factura;

d) Dispozitie de livrare

Serveste ca :

- document pentru eliberarea din magazie a produselor, marfurilor sau a altor valori materiale destinate vanzarii;
- document justificativ de scadere din gestiunea magaziei predatoare ;
- document de baza pentru intocmirea avizului de insotire a marfii sau a facturii fiscale, dupa caz.

Circula la:

- magazie, pentru eliberarea produselor, marfurilor sau altor valori materiale si pentru inregistrarea in evidenta magaziei, semnandu-se de catre gestionarul predator pentru cantitatile livrate .

Se arhiveaza la:

- magazie;
- la departamentul vanzari.

e) Fisa de magazie

Serveste ca:

- document de evidenta la locul de depozitare a intrarilor, iesirilor si stocurilor de valori materiale;

- sursa de informatii pentru controlul operativ curent si contabil al stocurilor de valori materiale;

Se intocmeste intr-un exemplar, separat pentru fiecare fel de material si se completeaza de gestionar sau de persoana desemnata, care completeaza coloanele privitoare la intrari, la iesiri si stoc.

Fisele de magazie se tin la fiecare loc de depozitare a valorilor materiale, pe feluri de materiale ordonate pe grupe, eventual subgrupe sau in ordine alfabetica.

Pentru valori materiale primite spre prelucrare de la terti sau in custodie se intocmesc fise distincte care se tin separat de cele ale valorilor materiale proprii.

Inregistrările in fisele de magazie se fac document cu document. Stocul se poate stabili dupa fiecare operatiune inregistrata, dar in mod obligatoriu zilnic.

f) Fise de magazie a formularelor cu regim special

Formular tipizat cu regim special de tiparire, inseriere si numerotare, comun pe economie, executat pe carton securizat.

Serveste ca :

- document de evidenta a intrarilor, iesirilor si stocurilor de formulare, care au un regim special de inseriere, numerotare , evidenta si urmarire ;

- document de evidenta a formularelor anulate ;

- sursa de informatii pentru controlul operativ curent si contabil al stocurilor de formulare.

Se intocmeste intr-un exemplar, separat pentru fiecare fel de formular cu regim special, de catre gestionar.

Nu circula, fiind document de inregistrare si se arhiveaza la compartimentul financiar-contabil.

Sistemul de documente privind organizarea contabilitatii mijloacelor banesti

a) Foaia de varsamant (formular tipizat, cu ajutorul caruia se depun la trez banii care depasesc plafonul zilnic stabilit de lege.

Se intocmeste de casiera in doua exemplare) ramane la registrul de casa.

b) CEC-ul de numerar.

Este CEC-ul cu ajutorul caruia se ridica banii din trezorerie pentru efectuarea diferitelor plati (salarii, fumizori, avansuri de trezorerie etc.)

Se completeaza de casiera si cu aprobarea (semnatura directorului economic si stampila unitatii).

c) Dispozitia de plata / incasare

Este un formular tipizat cu ajutorul caruia se ridica sau se depun banii in casierie.

Se intocmeste de contabilul care tine evidenta avansurilor de trezorerie pe baza unui REFERAT semnat in prealabil de directorul economic sau in urma decontului de cheltuieli (ordinului de deplasare). Se inregistreaza intr-un registru de numere (cu evidenta avansurilor de trezorerie) si se sernneaza de contabilul care la intocmit, de contabilul sef si directorul economic. In baza documentului astfel intocmit casiera elibereaza - plateste sumele de bani (Dispozitia de plata) sau elibereaza chitanta pentru sumele de bani incasate (dispozitia de incasare). Acestea raman la Registrul de casa ca documente justificative.

d) Chitanta

Se elibereaza de casiera in momentul in care incaseaza sume de bani, se semneaza de casiera si se stampileaza cu stampila casieriei. Cu ajutorul chitantei se platesc sume de bani catre fumizori (in acest caz chitanta este emisa de fumizor).

e) Registrul de casa lei

Este un formular tipizat cu ajutorul caruia se tine evidenta incasarilor si platilor zilnice,

innumerar (lei sau valuta). Se întocmeste de casiera, zilnic, în două exemplare: un exemplar rămâne la casierie iar celălalt se arhivează în compartimentul financiar-contabil unde se și operează înregistrările în evidența contabilă a unității.

Primăria Municipiului Sighisoara a prezentat situațiile financiare pentru trimestrul I al anului 2023, respectând principiile contabile generale, conform contabilității de angajamente:

1. Principiul continuității activității - conform căruia instituția noastră și cele subordonate își continuă în mod normal funcționarea, fără a intra în stare de desființare sau reducere semnificativă a activității.

2. Principiul permanenței metodelor - conform căruia instituția noastră și cele subordonate aplică aceleași metode de evaluare ca și până acum.

3. Principiul prudenței - conform căruia evaluarea se face ținând cont de toate angajamentele apărute și de toate depreciările.

4. Principiul contabilității pe baza de angajamente - cu respectarea independenței exercitiului financiar.

5. Principiul evaluării separate a elementelor de active și de datorii.

6. Principiul intangibilității bilanțului de deschidere și bilanțului de închidere al exercitiului financiar precedent.

7. Principiul ecompensării între elementele de active și datorii sau între elementele de venituri și cheltuieli.

8. Principiul compatibilității informațiilor - în timp.

9. Principiul materialității (pragului de semnificație).

10. Principiul prevalenței economicului asupra juridicului conform căruia informațiile din contabilitate sunt credibile, respectând realitatea economică a evenimentului nu numai forma juridică. Credibilitatea constă în faptul că aceste informații reprezintă fidel rezultatul patrimonial și poziția financiară a instituției publice, sunt neutre, prudente și complete, ele au la bază documentele justificative legale, vizate de necesitate, oportunitate și de control financiar preventiv, sunt contabilizate în perioada corespunzătoare, reflectând operațiunile instituției publice cu încadrarea în prevederile bugetare aprobate pe anul 2023. Operațiunile financiare sunt centralizate în balanța de verificare și bilanț.

Situațiile financiare conțin informații relevante pentru nevoile utilizatorilor în luarea deciziilor economice și sunt credibile.

Activele imobilizate sunt prezentate la cost istoric iar amortizarea s-a calculat după metoda liniară utilizând duratele normale de utilizare prevăzute în cele ce urmează:

Durata normală de utilizare în ani:

- la clădiri 40-60 ani;
- la construcții speciale 16-24 ani;
- la utilaje și echipamente 5-12 ani; 12-18 ani;
- computere și AMC 2-4 ani;
- mijloace de transport 5-10 ani;
- alte mobilizări corporale 8-15 ani.

Imobilizările corporale în curs nu s-au amortizat, ele se amortizează în momentul când sunt puse parțial în funcțiune.

Reparațiile cu caracter de modernizare sunt înregistrate la imobilizări corporale când se obțin beneficii economice în plus iar diferența se înregistrează la cheltuieli curente.

Valorificarea și scoaterea din funcțiune a activelor fixe se face numai cu aprobarea ordonatorului principal de credite.

Pentru evidentiarea elementelor patrimoniale de natura stocurilor se utilizeaza metoda inventarului permanent.

Evaluarea si inregistrarea in contabilitate a bunurilor la data intrarii in patrimoniu se face, dupa caz, la valoarea de intrare (valoarea contabila) care se stabileste:

- la cost de achizitie, pentru bunuri procurate cu titlu oneros;
- la cost de productie, pentru bunurile obtinute in cadrul unitatii;
- la valoarea justa, pentru bunurile obtinute cu titlu gratuit.

Politica de imprumuturi

In baza acordului de imprumut subsidiar nr. 328 din 27.07.2006 M.F.P. subimprumuta Municipiul Sighisoara cu suma de 1.999.680,53 Euro pentru Proiectul de dezvoltare a infrastructurii in orasele mici si mijlocii din Romania (SAMTID) - B.

La finele trim.I 2023 valoarea ratelor achitate este in suma de 1.138.948,38 Euro.

In baza HCL.nr. 165 / 24.11.2005 se aproba asocierea Municipiului Sighisoara, in calitate de actionar la constituirea societatii pe actiuni Compania Aquaserv SA care a devenit operatorul regional al serviciilor publice de alimentare cu apa si canalizare. Titlurile de participare detinute de Municipiul Sighisoara sunt in suma de 285.000 lei .

In baza prevederilor O.U.G.nr.30/1997 si a Legii nr.207/1997, precum si a prevederilor Hotararii Consiliului Local al Municipiului Sighisoara nr.9/26.02.1998, Regia Automata de Gospodarie Comunala Locativa si Transport Urban de Persoane Sighisoara s-a restructurat din regie de interes local in societate comerciala sub denumirea Societatea Comerciala Apa Termic Transport S.A. Sighisoara fiind inregistrata la Oficiul Registrului Comertului Mures cu numarului 126/22911998 din 03.03.1998. In conformitate cu prevederile actelor constitutive, S.C.ATT.SA.Sighisoara s-a constituit pe perioada nedeterminata, capitalul social 461.190lei.

In baza HCL nr.49/31.03.2011 s-a aprobat infiintarea S.C. ECOSERV SIG S.R.L. cu un capital social subscris si varsat de 200.000 lei la care asociat unic este Consiliul Local Sighisoara. Prin HCL 54/27.02.2014 s-a aprobat majorarea capitalului social cu 360.000 lei, acesta fiind varsat integral. Prin HCL 54/26.03.2015 s-a aprobat majorarea capitalului social cu 840.000 lei, acesta fiind varsat integral.

NOTE EXPLICATIVE

Cod.rd.22

Creantele din operatiuni comerciale si avansuri la data de 31.03.2023 prezinta o scadere in suma de 448.610 lei, datorita decontarii de catre C.J.A.S.Mures a serviciilor realizate in limita sumelor contractate si incasarii sumelor datorate de diversi debitori catre Spitalul Municipal Sighisoara si Municipiul Sighisoara.

Cod rd.55

Provizioane peste un an,la data de 31.03.2023, sunt in suma de 5.066.767 lei, datorita inregistrarii in contabilitate a debitelor unor societati aflate in reorganizare / faliment.

Cod rd.61

Datoriile comerciale la sfarsitul trimestrului I 2023 inregistreaza o scadere in suma de 2.186.460 lei,datorita achitarii facturilor catre diversi fumizori de medicamente, materiale si prestari de servicii.

Cod rd. 63.1

Contributiile sociale inregistreaza o crestere la sfarsitul trim.I 2023 in suma de 692.905 lei.

Cod rd. 72

Salariile angajatilor prezinta o crestere la sfarsitul trim.I 2023 in suma de 511.175 lei,datorita majorarii salariilor de baza, incepand cu luna ianuarie 2023.

Cod rd. 75

Provizioane sub un an, la data de 31.03.2023, sunt in suma de 626.142 lei, datorita inregistrarii in contabilitate a debitelor unor societati aflate reorganizare /faliment.

PLATI RESTANTE

Prin prezenta, mentionam faptul ca la data de 31.03.2023, Municipiul Sighisoara inregistreaza plati restante in suma de **1.153.441** lei , din care:

Lic.Tehnologic nr.1

- sub 30 zile suma de **75.249,14** lei, reprezentand facturi utilitati.

Scoala Gim. "MIRON NEAGU"

- sub 30 zile suma de **24.193,66** lei
- peste 30 zile suma de **74.742,36** lei, reprezentand facturi consum gaz.

Scoala Gim."AUREL MOSORA"

- sub 30 zile suma de **71.957,86** lei
- peste 30 zile suma de **53.387** lei reprezentand facturi consum gaz

Spitalul Mun.Sighisoara

- sub 30 zile suma de **611.558** lei,
- peste 30 zile suma de **48.684** lei reprezentand medicamente ,materiale sanitare si dezinfectanti.

Directia de Asistenta Sociala

- sub 30 zile suma de **152.668,77** lei
- peste 30 zile suma de **41.000** lei, reprezentand indemnizatii transport pentru elevi si cheltuieli de reparatii microbus

1 . Active fixe

| Denumirea indicatorilor | Sold la inceputul anului | Cresteri din intrari | Diminuari din reevaluare, iesiri si transferuri de active, amortizare | sold sfarsit trim.I 31.03.2023 |
|---|--------------------------|----------------------|---|--------------------------------|
| 0 | 4 | 2 | 3 | 4 |
| Instalatii tehnice, mijloace de transport | 39.181.161 | 293.675 | 492.508 | 38.982.328 |
| Mobilier, aparatura birotica, sisteme de protectiei | 3.225.951 | 28.322 | 75.054 | 3.179.219 |
| Total | 42.407.112 | 321.997 | 567.562 | 42.161.547 |
| Terenuri | 488.104.205 | 1.081.605 | 2.140 | 489.183.670 |
| Constructii | 435.906.338 | 87.646 | 278.572 | 435.715.412 |
| Active fixe corporale in curs de executie | 21.986.420 | 1.423.215 | 0 | 23.409.635 |
| Total | 945.996.963 | 2.592.466 | 280.712 | 948.308.717 |

- Instalatii si mijloace de transport

Cresterea (coloana 2) in suma de 293.675 lei reprezinta urmatoarele achizitii:

- aparatura medicala la Spitalul municipal de 271.229 lei;
- pompa de apa la Liceul Haltrich de 11.740 lei;
- laptop 2 buc. de 5.005 lei si calculator de 5.701 lei la Municipiul Sighioara;

Diminuarea (coloana 3) in suma de 492.508 lei reprezinta amortizare ianuarie – martie 2023.

- Mobilier, aparatura birotica, sisteme de supraveghere

Cresterea (coloana 2) in suma de 28.322 lei reprezinta contravaloarea a 2 televizoare, 1 display si un copiator primitive la Liceul tehnologic nr.1 sub forma de sponsorizare.

Diminuarea (coloana 3) in suma de 75.054 lei reprezinta amortizare mijloace fixe ianuarie – martie 2023.

- Terenuri

Cresterea (coloana 2) in suma de 1.081.605 lei, reprezinta inregistrare terenuri intravilane curti constructii apartinand Municipiului Sighisoara.

Diminuarea (coloana 3) in suma de 2.140 lei reprezinta radiere teren 12mp., trecut in proprietate privata conform Titlu de proprietate emis de Prefectura Mures.

- Constructi

Cresterea (coloana 2) in suma de 87.646 lei reprezinta suplimentare suprafata drum str. Mihai Viteazu cu 222 mp.

Diminuarea (coloana 3) in suma de 278.572 lei reprezinta:

- vanzare 2 apartamente ANL de 263.722 lei;
- amortizare ianuarie - martie 2023 de 14.850 lei.

- Active fixe corporale in curs de executie :

Cresterea (coloana 2) in suma 1.423.215 lei reprezinta urmatoarele lucrarii de investitii:

- Pod peste raul Tarnava mare de 802.107 lei;
- Modernizare si extindere iluminat public de 1.309 lei;
- Soclu Ilarie Chendi de 11.305 lei;
- PNNR infintarea unui centru de colectare prin aport voluntar de 73.256 lei;
- Proiect Sanatatea ta conteaza de 489.699 lei;
- Parc de antrenament in aer liber de 24.515 lei;
- Loc de joaca si spatiu recreativ de 21.024 lei.

2. Stocurile la data de 31.03.2023 au inregistrat o scadere in suma de 492.993 lei, datorita consumarii materialelor din stocul existent.

3. Creantele bugetare la data de 31.03.2023 au inregistrat o crestere in suma de 8.162.784 lei, datorita inregistrarii debitelor de taxe si impozite pentru anul 2023 si incasarea acestora in proportie de 49%.

4. Conturile la trezorerie, casa, alte valori, avansuri de trezorerie la 31.03.2023, au inregistrat o crestere in suma de 11.215.768 lei.

5. Analiza veniturilor bugetului local

Fata de prevederile bugetare trimestriale care sunt de 214.262.000 lei, veniturile realizate la 31.03.2023 sunt de 30.286.327 lei, adica 14 %.

6. Analiza cheltuielilor bugetului local

Fata de veniturile realizate care sunt 30.286.327 lei, platile efectuate la 31.03.2023 sunt de 17.498.996 lei.

La sfarsitul perioadei rezulta un excedent in suma de 12.789.331 lei.

Institutia a respectat principiile contabile aplicabile, prevazute de legea contabilitatii 82/1991.

Primar



Sef birou buget, contabilitate, salarizare

Adriana Paula Marian

BILANT
31.03.2023

pag: 1 - lei -

| COD | DENUMIRE INDICATORI | SOLD LA INCEPUTUL PERIOADEI | SOLD LA SFARSITUL PERIOADEI |
|-------|--|-----------------------------|-----------------------------|
| 0 | TOTAL JUDETUL MURES | | |
| 01003 | 1.Active fixe necorporale (ct.2030000+2050000+2060000+2030100+2080200+2330000-2800300-2800500-2800801-2800809-2900400-2900500-2900801-2900809-2930100*) | 3.505.682 | 3.634.583 |
| 01004 | 2.Instalatii tehnice, mijloace de transport, animale, plantatii, mobilier, aparatura birou si alte active corporale (ct.2130100+2130200+2130300+2130400+2140000+2310000-2810301-2810302-2810303-2810304-2810400-2910301-2910302-2910303-2910304-2910400-2930200*) | 42.407.112 | 42.161.517 |
| 01005 | 3.Terenuri si cladiri (ct.2110100+2110200+2120101+2120102+2120201+2120301+2120401+2120501+2120601+2120901+2310000-2810100-2810201-2810202-2810203-2810204-2810205-2810206-2810207-2810208-2910100-2910201-2910202-2910203-2910204-2910205-2910206-2910207-2910208-2930200) | 945.996.963 | 948.308.717 |
| 01007 | 5.Active financiare necurente (investitii pe termen lung) peste un an (ct.2600100+2600200+2600300+2650000+2670201+2670202+2670203+2670204+2670205+2670208-2960101-2960102-2960103-2960200), din care: | 1.586.190 | 2.040.873 |
| 01008 | Titluri de participare (ct.2600100+2600200+2600300-2960101-2960102-2960103) | 1.586.190 | 1.586.190 |
| 01009 | 6.Creante necurente - sume ce urmeaza a fi incasate dupa o perioada mai mare de un an (ct.4110201+4110208+4130200+4280202+4610201+4610209-4910200-4960200) din care: | 10.259.856 | 10.259.856 |
| 01010 | Creante comerciale necurente - sume ce urmeaza a fi incasate dupa o perioada mai mare de un an (ct.4110201+4110208+4130200+4610201-4910200-4960200) | 10.259.856 | 10.259.856 |
| 01015 | 7.TOTAL ACTIVE NECURENTE (rd.03+04+05+06+07+09) | 1.003.755.813 | 1.006.395.576 |
| 01019 | 1.Stocuri (ct.3010000+3020100+3020200+3020300+3020400+3020500+3020600+3020700+3020800+3020900+3030100+3030200+3040100+3040200+3050100+3050200+3070000+3090000+3310000+3320000+3410000+3450000+3460000+3470000+3490000+3510100+3510200+3540100+3540500+3540600+3550000+3570000+3580000+3590000+3610000+3710000+3810000+/-3480000+/-3780000-3910000-3920100-3920200-3920300-3930000-3940100-3940500-3940600-3950100-3950200-3950300-3950400-3950600-3950700-3950800-3960000-3970100-3970200-3970300-3980000-4420803) | 16.105.221 | 15.612.226 |
| 01021 | Creante din operatiuni comerciale, avansuri si alte decontari (ct.2320000+2340000+4090101+4090102+4110101+4110108+4130100+4180000+4250000+4280102+4610101+4610109+4730109**+4810101+4810102+4810103+4810900+4830000+4840000+4890101+4890301-4910100-4960100+5120800) din care: | 6.004.781 | 5.529.205 |
| 01022 | Creante comerciale si avansuri (ct.2320000+2340000+4090101+4090102+4110101+4110108+4130100+4180000+4610101-4910100-4960100), din care: | 5.831.008 | 5.362.398 |
| 01023 | Creante bugetare (ct.4310100**+4310200**+4310300**+4310400**+4310500**+4310600**+4310700**+4370100**+4370200**+4370300** | | |

BILANT
31.03.2023

pag.: 1 - lei -

| COD | DENUMIRE INDICATORI | SOLD LA INCEPUTUL PERIOADEI | SOLD LA SFARSITUL PERIOADEI |
|-------|--|-----------------------------|-----------------------------|
| 0 | TOTAL JUDETUL MURES | | |
| 01003 | 1.Active fixe necorporale (ct.2030000+2050000+2060000+2080100+2080200+2330000-2800300-2800500-2800801-2800809-2900400-2900500-2900801-2900809-2930100*) | 3.505.692 | 3.624.583 |
| 01004 | 2.Instalatii tehnice, mijloace de transport, animale, plantatii, mobilier, aparatura birotica si alte active corporale (ct.2130100+2130200+2130300+2130400+2140000+2310000-2810301-2810302-2810303-2810304-2810400-2910301-2910302-2910303-2910304-2910400-2930200*) | 42.407.112 | 42.161.547 |
| 01005 | 3.Terenuri si cladiri (ct.2110100+2110200+2120101+2120102+2120201+2120301+2120401+2120501+2120601+2120901+2310000-2810100-2810201-2810202-2810203-2810204-2810205-2810206-2810207-2810208-2910100-2910201-2910202-2910203-2910204-2910205-2910206-2910207-2910208-2930200) | 945.996.963 | 948.308.717 |
| 01007 | 5.Active financiare necurente (investitii pe termen lung) peste un an (ct.2600100+2600200+2600300+2650000+2670201+2670202+2670203+2670204+2670205+2670208-2960101-2960102-2960103-2960200), din care: | 1.586.190 | 2.040.873 |
| 01008 | Titluri de participare (ct.2600100+2600200+2600300-2960101-2960102-2960103) | 1.586.190 | 1.586.190 |
| 01009 | 6.Creante necurente - sume ce urmeaza a fi incasate dupa o perioada mai mare de un an (ct.4110201+4110208+4130200+4280202+4610201+4610209-4910200-4960200) din care: | 10.259.856 | 10.259.856 |
| 01010 | Creante comerciale necurente - sume ce urmeaza a fi incasate dupa o perioada mai mare de un an (ct.4110201+4110208+4130200+4610201-4910200-4960200) | 10.259.856 | 10.259.856 |
| 01015 | 7.TOTAL ACTIVE NECURENTE (rd.03+04+05+06+07+09) | 1.003.755.813 | 1.006.395.576 |
| 01019 | 1.Stocuri (ct.3010000+3020100+3020200+3020300+3020400+3020500+3020600+3020700+3020800+3020900+3030100+3030200+3040100+3040200+3050100+3050200+3070000+3090000+3310000+3320000+3410000+3450000+3460000+3470000+3490000+3510100+3510200+3540100+3540500+3540600+3560000+3570000+3580000+3590000+3610000+3710000+3810000+/-3480000+/-3780000-3910000-3920100-3920200-3920300-3930000-3940100-3940500-3940600-3950100-3950200-3950300-3950400-3950600-3950700-3950800-3960000-3970100-3970200-3970300-3980000-4420803) | 16.105.221 | 15.612.229 |
| 01021 | Creante din operatiuni comerciale, avansuri si alte decontari (ct.2320000+2340000+4090101+4090102+4110101+4110108+4130100+4180000+4250000+4280102+4610101+4610109+4730109**+4810101+4810102+4810103+4810900+4830000+4840000+4890101+4890301-4910100-4960100+5120800) din care: | 6.004.781 | 5.529.205 |
| 01022 | Creante comerciale si avansuri (ct.2320000+2340000+4090101+4090102+4110101+4110108+4130100+4180000+4610101-4910100-4960100),din care: | 5.831.008 | 5.382.398 |
| 01023 | Creante bugetare (ct.4310100**+4310200**+4310300**+4310400**+4310500**+4310600**+4310700**+4370100**+4370200**+4370300** | | |

| COD | DENUMIRE INDICATORI | SOLD LA INCEPUTUL PERIOADEI | SOLD LA SFARSITUL PERIOADEI |
|--------|---|-----------------------------|-----------------------------|
| | +4420400+4420802+4440000**+4460100**+4460200**+ 4480200+4610102+4610104+4630000+4640000+4650100+4650200 +4660401+4660402+4660500+4660900+4810101**+4810102**+ 4810103**+4810900**-4970000), din care: | 9.588.883 | 17.751.667 |
| 01024 | Creantele bugetului general consolidat (ct.4630000+4640000+4650100+ 4650200+4660401+4660402+4660500+4660900-4970000) | 9.588.883 | 17.751.667 |
| 01027 | Imprumuturi pe termen scurt acordate (ct.2670101+2670102+2670103+ 2670104+2670105+2670108+2670601+2670602+2670603+2670604+ 2670605+2670609+4680101+4680102+4680103+4680104+4680105+ 4680106+4680107+4680108+4680109+4690103+4690105+4690106+ 4690108+4690109) | | 2.307.614 |
| 01030 | Total creante curente (rd.21+23+25+27) | 15.593.664 | 25.588.486 |
| 01033 | Conturi la trezorerie, casa in lei. (ct.5100000+5120101+5120501+5130101+ 5130301+5130302+5140101+5140301+5140302+5150101+5150103+5150 301 +5150500+5150600+5160101+5160301+5160302+5170101+5170301+51 70302 +5200100+5210100+5210300+5230000+5250101+5250102+5250301+52 50302 +5250400+5260000+5270000+5280000+5290101+5290201+5290301+52 90400 +5290901+5310101+5410101+5500101+5520000+5550101+5550400+55 70101 +5580101+5580201+5590101+5600101+5600300+5600401+5610101+56 10300 +5620101+5620300+5620401+5710100+5710300+5710400+5740101+57 40102 +5740301+5740302+5740400+5750100+5750300+5750400-7700000) | 15.478.289 | 26.694.057 |
| 010331 | Dobanda de incasat,alte valori,avansuri de trezorerie (ct.5180701+5320100+ 5320200+5320300+5320400+5320500+5320600+5320800+5420100) | 4.709 | 4.332 |
| 01035 | Conturi la institutii de credit, BNR, casa in valuta (ct.5110101+5110102+ 5120102+5120402+5120502+5130102+5130202+5140102+5140202+ 5150102+5150202+5150302+5160102+5160202+5170102+5170202+ 5290102+5290202+5290302+5290902+5310402+5410102+5410202+ 5500102+5550102+5550202+5570202+5580102+5580202+5580302+ 5580303+5590102+5590202+5600102+5600103+5600402+5610102+ 5610103+5620102+5620103+5620402) | 7.167 | 7.167 |
| 01040 | Total disponibilitati si alte valori (rd.33+33.1+35+35.1) | 15.490.165 | 26.705.556 |
| 01042 | 6.Cheltuieli in avans (ct.4710000) | 2.273 | 5.069 |
| 01045 | 7.TOTAL ACTIVE CURENTE (rd.19+30+31+40+41+41.1+42) | 47.191.323 | 67.911.340 |
| 01046 | 8.TOTAL ACTIVE (rd.15+45) | 1.050.947.136 | 1.074.306.916 |
| 01052 | 1.Sume necurente - sume ce urmeaza a fi platite dupa o perioada mai mare de un an (ct.2690200+4010200+4030200+4040200+ 4050200+4280201+4620201+4620209+5090000), din care: | 3.222 | 3.222 |
| 01054 | 2.Imprumuturi pe termen lung (ct.1610200+1620200+1630200+ 1640200+1650200+1660201+1660202+1660203+1660204+ 1670201+1670202+1670203+1670208+1670209-1690200) | 4.281.276 | 4.056.573 |
| 01055 | 3.Provizioane (ct.1510201+1510202+1510203+1510204+1510208) | 4.713.090 | 5.066.767 |

| COD | DENUMIRE INDICATORI | SOLD LA INCEPUTUL PERIOADEI | SOLD LA SFARSITUL PERIOADEI |
|-------|---|-----------------------------|-----------------------------|
| 01058 | TOTAL DATORII NECURENTE (rd.52+54+55) | 8.997.588 | 9.126.562 |
| 01060 | 1.Datorii comerciale, avansuri si alte decontari (ct.2690100+4010100+4030100+4040100+4050100+4080000+4190000+4620101+4620109+4730109+4810101+4810102+4810103+4810900+4830000+4840000+4890201+5090000+5120800), din care: | 10.401.483 | 8.130.767 |
| 01061 | Datorii comerciale si avansuri (ct.4010100+4030100+4040100+4050100+4080000+4190000+4620101), din care: | 8.443.570 | 6.257.110 |
| 01062 | 2.Datorii catre bugete (ct.4310100+4310200+4310300+4310400+4310500+4310600+4310700+4370100+4370200+4370300+4400000+4410000+4420300+4420801+4440000+4460100+4460200+4480100+4550501+4550502+4550503+4620109+4670100+4670200+4670300+4670400+4670500+4670900+4730109+4810900),din care: | 2.489.525 | 3.479.899 |
| 01063 | Contributii sociale (ct.4310100+4310200+4310300+4310400+4310500+4310600+4310700+4370100+4370200+4370300) | 2.039.858 | 2.732.763 |
| 01065 | 3.Datorii din operatiuni cu Fonduri externe nerambursabile si fonduri de la buget,alte datorii catre alte organisme internationale (ct.4500200+4500400+4500600+4510200+4510401+4510402+4510409+4510601+4510602+4510603+4510605+4510606+4510609+4520100+4520200+4530200+4540200+4540401+4540402+4540601+4540602+4540603+4550200+4550401+4550402+4550403+4550404+4550409+4560400+4580401+4580402+4580501+4580502+4590000+4620103+4730103+4760000) | 773.393 | 1.685.577 |
| 01066 | din care: sume datorate Comisiei Europene (ct.4500200+4500400+4500600+4590000+4620103) | | 889.318 |
| 01070 | 4.Imprumuturi pe termen scurt-sume ce urmeaza a fi platite intr-o perioada de pana la un an (ct.5180601+5180603+5180604+5180605+5180606+5180608+5180609+5180800+5190101+5190102+5190103+5190104+5190105+5190106+5190107+5190108+5190109+5190110+5190180+5190190) | | 2.307.614 |
| 01072 | 6.Salariile angajatilor (ct.4210000+4230000+4260000+4270100+4270300+4280101) | 3.401.155 | 3.912.330 |
| 01073 | 7.Alte drepturi cuvenite altor categorii de persoane (pensii, indemnizatii de somaj, burse) (ct.4220100+4220200+4240000+4260000+4270200+4270300+4290000+4380000), din care: | 278.892 | 608.400 |
| 01075 | 9.Provizioane (ct.1510101+1510102+1510103+1510104+1510108) | 353.851 | 626.142 |
| 01078 | 10.TOTAL DATORII CURENTE (rd.60+62+65+70+71+72+73+74+75) | 17.698.299 | 20.750.729 |
| 01079 | 11.TOTAL DATORII (rd.58+78) | 26.695.887 | 29.877.291 |
| 01080 | 12.ACTIVE NETE = TOTAL ACTIVE - TOTAL DATORII = CAPITALURI PROPRII (rd.80=rd.46-79=rd.90) | 1.024.251.249 | 1.044.429.625 |
| 01084 | 1.Rezerve, fonduri (ct.1000000+1000101+1000201+1000202+1000301+1000401+1000402+1010000+1020101+1020102+1020103***+1030000+1040101+1040102+1040103***+1050100+1050200+1050300+1050400+1050500+/-1060000+1320000+1330000) | 953.323.803 | 954.227.192 |
| 01085 | 2.Rezultatul reportat (ct.1170000-sold creditor) | 63.434.490 | 71.396.820 |
| 01087 | 4.Rezultatul patrimonial al exercitiului (ct.1210000-sold creditor) | 7.492.956 | 18.805.613 |
| 01090 | 6.TOTAL CAPITALURI PROPRII (rd.84+85-86+87-88) | 1.024.251.249 | 1.044.429.625 |

Conducatorul institutiei



Conducatorul compartimentului
financiar-contabil

A handwritten signature in black ink, consisting of a stylized, cursive letter 'S' followed by a vertical line.

CONTUL DE REZULTAT PATRIMONIAL

31.03.2023

pag.: 1 - lei -

| COD | DENUMIRE INDICATORI | An precedent | An curent |
|--------|---|--------------|------------|
| 0 | TOTAL JUDETUL MURES | | |
| 02002 | 1.Venituri din impozite, taxe, contributii de asigurari si alte venituri ale bugetelor (ct.7300100+7300201+7300202+7300203+7310100+7310200+7320100+ 7330000+7340000+7350100+7350200+7350300+7350400+7350500+ 7350601+7350602+7360100+7390000+7450100+ 7450200+7450300+7450400+ 7450500+7450700+7450900+7460100+7460200+7460300+7460900) | 19.391.355 | 25.389.714 |
| 02003 | 2.Venituri din activitati economice (ct.7210000+7220000+7510100+7510200+/-7090000*/+7090100/-7090200) | 16.141.249 | 14.052.825 |
| 02004 | 3.Finantari, subventii, transferuri, alocatii bugetare cu destinatie speciala (ct.7510500+7710000+7720100+7720200+7740100+7740200+7750000+ 7760000+7780000+7790101+7790109) | 11.172.483 | 3.603.566 |
| 02005 | 4.Alte venituri operationale (ct.7140000+7180000+7500000+7500100+7500200 +7510300+7510400+7810200+7810300+7810401+7810402+7770000) | 2.008.594 | 8.801.488 |
| 02006 | TOTAL VENITURI OPERATIONALE (rd.02+03+04+05) | 48.713.681 | 51.847.593 |
| 02008 | 1.Salarii si contributiile sociale aferente angajatilor (ct.6410000+6420000+6450100+ 6450200+6450300+6450400+6450500+6450600+6450700+6450800+6460000+ 6470000) | 17.919.921 | 17.804.276 |
| 02009 | 2.Subventii si transferuri (ct.6700000+6710000+6720000+6730000+6740000+ 6750000+6760000+6770000+6780000+6790000) | 5.558.512 | 2.852.438 |
| 02010 | 3.Stocuri, consumabile, lucrari si servicii executate de terti (ct.6010000+6020100+ 6020200+6020300+6020400+6020500+6020600+6020700+6020800+6020900+ 6030000+6060000+6070000+6080000+6090000+6100000+6110000+6120000+ 6130000+6140000+6220000+6230000+6240100+6240200+6260000+6270000+ 6280000+6290100) | 12.292.862 | 10.924.415 |
| 02011 | 4.Cheltuieli de capital, amortizari si provizioane (ct.6810100+ 6810200+6810300+6810401+6810402+6820101+6820109+ 6820200+6890100+6890200) | 871.859 | 1.247.915 |
| G 2 | 5. Alte cheltuieli operationale (ct.6350100+6540000+6580101+6580109) | 87.348 | 80.529 |
| 02013 | TOTAL CHELTUIELI OPERATIONALE (rd.08+09+10+11+12) | 36.730.502 | 32.909.573 |
| 02015 | - EXCEDENT (rd.06-rd.13) | 11.983.179 | 18.938.020 |
| 02017 | IV.VENITURI FINANCIARE (ct.7630000+7640000+7650100+7650200+7660000+ 7670000+7680000+7690000+7860300+7860400) | 83.373 | 30.516 |
| 02018 | V. CHELTUIELI FINANCIARE (ct.6630000+6640000+6650100+6650200+6660000+ 6670000+6680000+6690000+6860300+6860400+6860800) | 208.677 | 190.584 |
| 02021 | - DEFICIT (rd.18-rd.17) | 125.304 | 160.068 |
| 02023 | - EXCEDENT (rd.15+20-16-21) | 11.857.875 | 18.777.952 |
| 02025 | VIII. VENITURI EXTRAORDINARE (ct.7910000) | 10.813 | 27.661 |
| 02028 | - EXCEDENT (rd.25-rd.26) | 10.813 | 27.661 |
| 020292 | - EXCEDENT (rd.23+28-24-29) | 11.868.688 | 18.805.613 |
| 02031 | - EXCEDENT (rd.29.2.29.4) | 11.868.688 | 18.805.613 |



Conducatorul compartimentului
financiar-contabil

Cod 03

SITUATIA FLUXURILOR DE TREZORERI
la data de 31.03.2023

-lei-


| DENUMIREA INDICATORULUI | Cod rand | TOTAL | CASA ct. 5310101 | Buget de stat *) ct. 5200100/ 7700000 | Buget local ct. 5210100/ 7700000 | Buget asigurarilor sociale de stat ct. 5250101+ 7700000 | Buget asigurarilor pentru somaj ct. 5740101+ 7700000 | Buget Fond national de asigurari sociale de sanatate ct. 5710101/ 7700000 | Buget Fond pentru mediu 5750100/ 7700000 | Buget trezoreriei statului ct. 5240100/ 7700000 | Buget institutiilor publice finantate integral din veniturii proprii 5600101/ 7700000 | Buget institutiilor publice finantate din veniturii proprii si suventii 5610101/ 7700000 | Buget activitatei din veniturii proprii si buget privatizate 5620101/ 7700000 | Buget imprumuturi externe si neramb (sursa D) 5130101+ 5140101+ 5160101+ 5170101/ 7700000 | Buget fonduri externe (sursa D) 5150103/ 7700000 | Alte disponibilitati (ct.50x) |
|--|----------|----------|------------------|---------------------------------------|----------------------------------|---|--|---|--|---|---|--|---|---|--|-------------------------------|
| A | B | 1 | 2 | 3 | 4 | 5 | 6 | 7 | 8 | 9 | 10 | 11 | 12 | 13 | 14 | 15 |
| 1. Incasari | 02 | 53909437 | 5805942 | 28273786 | | | | | | | 15076515 | 579557 | 185742 | | 912184 | 3075711 |
| 2. Plati | 03 | 39429220 | 5805942 | 14968107 | | | | | | | 14284457 | 545997 | 415944 | | 39656 | 3369117 |
| 3. Numerar net din activitatea operationala (rd.02-03) | 04 | 14480217 | 0 | 13305679 | | | | | | | 792058 | 33560 | -230202 | | 872528 | -293406 |
| 1. Incasari | 06 | 27656 | 0 | 27656 | | | | | | | | | | | | |
| 2. Plati | 07 | 2907333 | 0 | 2146118 | | | | | | | 697239 | | 34469 | | 29507 | |
| 3. Numerar net din activitatea de investitii (rd.06-07) | 08 | -2879677 | 0 | -2118462 | | | | | | | -697239 | | -34469 | | -29507 | |
| 1. Incasari | 10 | 2307614 | 0 | 1984885 | | | | | | | | | 322729 | | | |
| 2. Plati | 11 | 384772 | 0 | 384772 | | | | | | | | | | | | |
| 3. Numerar net din activitatea de finantare (rd.10-rd.11) | 12 | 1922842 | 0 | 1600113 | | | | | | | | | 322729 | | | |
| IV. CRESTEREA (DESCRESTEREA) NETA DE NUMERAR SI ECHIVALENT DE NUMERAR (rd.04+rd.08+rd.12) | 13 | 13523382 | 0 | 12787330 | | | | | | | 94819 | 33560 | 58058 | | 843021 | -293406 |
| V. NUMERAR SI ECHIVALENT DE NUMERAR LA INCEPUTUL ANULUI | 14 | 15478289 | 0 | 7565445 | | | | | | | 534458 | | 6337094 | | | 1041292 |
| - Sume utilizate din excedentul anului precedent/ sume transferate din excedent la bugetul local/sume transferate din excedent pentru constituirea de depozite in trezorerie***) | 14.2 | 2307614 | 0 | 1984885 | | | | | | | | | 322729 | | | |
| VI. NUMERAR SI ECHIVALENT DE NUMERAR LA SFARSITUL PERIOADEI (rd.13+rd.14+rd.14.1-14.2-14.3) | 15 | 26694057 | 0 | 18367890 | | | | | | | 629277 | 33560 | 6072423 | | 843021 | 747886 |

... de invaluant pentru veniturile din activitate...
 *) Randurile 14.1 "Sume recuperate din excedentul anului precedent" se completeaza pentru bugetele locale, institutiilor publice, finantate integral sau partial din venituri proprii, activitatilor "f" integral din venituri proprii, fondurilor extrabursabile (sursa 3) in situatia existentei unui buget de venituri si cheltuieli, activ. de privatizare, Fondului de mediu astfel:
 - cu sume recuperate din excedentul anului precedent;
 - cu sume vitate din fondul spitalei in excedentul bugetului de venituri proprii al unitatii sanitare publice
 **) Randurile 14.2 "Sume utilizate din excedentul anului precedent/surse transferate din excedent la bugetul local/sume transferate din excedent pentru constituirea de depozite in trezorerie" se completeaza astfel: pentru bugetele locale, institutiilor publice finantate integral sau partial din venituri proprii, activitatilor finantate integral din venituri proprii, fondurilor externe nerambursabile (sursa 08/D); in situatia existentei unui buget de venituri proprii, activitatii de privatizare, Fondului de mediu utilizate din excedentul anului precedent pentru efectuarea de cheltuieli, acoperirea golurilor temporare de casa;
 - pentru bugetul institutiilor publice finantate integral din venituri proprii si bugetul activitatilor finantate integral din venituri proprii - cu sumele transferate din excedent la bugetul local
 - pentru bugetul asigurarilor sociale de stat, bugetul asigurarii sociale de sanatate, bugetul Fondului national unic de asigurari sociale de mediu, bugetul institutiilor publice finantate integral din venituri proprii, bugetelor activitatilor finantate integral din venituri proprii si bugetul activitatii de privatizare si bugetul fondurilor externe nerambursabile (sursa 08/D) in situatia existentei unui buget de venituri si cheltuieli - cu sume transferate din excedent pentru constituirea de depozite in trezorerie.
 ***) Randul 14.3 "Sume transferate din disponibiliti neutilizate la finele anului precedent" se completeaza pentru bugetul fondurilor externe nerambursabile (sursa 08/D) in situatia existentei doar a buget de cheltuieli, bugetul creditelor intrabugetul creditelor externe - cu sumele transferate la inceputul anului din disponibiliti neutilizate la finele anului precedent.


Conducatorul institutiei



Conducatorul compartimentului financiar-contabil



Viza trezorerie



SITUATIA FLUXURILOR DE TREZORERIE

31.03.2023

pag.: 1 - lei -

| COD | DENUMIRE INDICATORI | Total | Casa in valuta | Alte disponibilitati |
|-------|---|-------|----------------|----------------------|
| 0 | TOTAL JUDETUL MURES | | | |
| 04014 | V NUMERAR SI ECHIVALENT DE NUMERAR LA INCEPUTUL PERIOADEI | 7.167 | | 7.167 |
| 04017 | VI NUMERAR SI ECHIVALENT DE NUMERAR LA FINELE PERIOADEI(rd.13+14+15-16) | 7.167 | | 7.167 |



Conducatorul compartimentului
financiar contabil

A handwritten signature in black ink, appearing to be 'M', is written over the text 'Conducatorul compartimentului financiar contabil'.

DISPONIBIL DIN MIJLOACE CU DESTINATIE SPECIALA

31.03.2023

- lei -

| DENUMIRE INDICATORI | COD | DISPONIBIL LA INCEPUTUL ANULUI | INCASARI | PLATI | DISPONIBIL LA SFARSITUL PERIOADEI |
|--|-------|--------------------------------------|----------|---------|---|
| TOTAL JUDETUL MURES | 0 | | | | |
| TOTAL (rd.02 la 15) | 05001 | 794.825 | 2.098 | 275.659 | 521.264 |
| - Sume primite ca donatii si sponsorizari (ct.5500101,ct.5500102/analitice distincte) | 05002 | 331.253 | | 266.451 | 64.802 |
| - Garantii materiale retinute gestionarilor conform Legii nr.22/1969 (ct.5500101,ct.5500102/analitice distincte) | 05003 | 7.149 | | | 7.149 |
| - Alte disponibilitati cu destinatie speciala (ct.5500101,ct.5500102/analitice distincte) | 05011 | 456.423 | 2.098 | 9.208 | 449.313 |

Conducatorul institutiei,



[Handwritten signature]

Conducatorul compartimentului
financiar-contabil

[Handwritten signature]

Situatia activelor si datoriilor institutiilor publice
din administratia locala
31.03.2023

pag.: 1 - lei -

| COD | DENUMIRE INDICATORI | Sold la inceputul anului | Sold la sfarsitul perioadei |
|--------|---|--------------------------|-----------------------------|
| 0 | TOTAL JUDETUL MURES | | |
| 18005 | Disponibilitati in lei ale institutiilor publice locale si ale institutiilor publice de subordonare locala, la trezorerii (ct.5100000+5120101+5120501+5150101+5150103+5150500+5150600+5160101+5160301+5160302+5170101+5170301+5170302+5210100+5210300+5280000+5290201+5290301+5290400+5290901+5410101+5500101+5520000+5550101+5570101+5580101+5580201+5600101+5600300+5610101+5610300+5620101+5620300-7700000), din care: | 15.478.289 | 26.694.057 |
| 18008 | Total (in baze cash) (rd.04+05) | 15.478.289 | 26.694.057 |
| 18010 | Total (in baze accrual)(rd.08+09) | 15.478.289 | 26.694.057 |
| 18023 | Alte valori (ct.5320100+5320200+5320300+5320400+5320500+5320600+5320800) | 4.709 | 4.332 |
| 18 2 | Disponibilitati ale institutiilor publice locale si ale institutiilor de subordonare locala la institutiile de credit rezidente (ct.5110101+5110102+5120102+5120402+5120502+5150102+5150202+5160102+5160202+5170102+5170202+5290202+5290302+5290902+5500102+5550102+5550202+5570202+5580102+5580302+5600102+5600103+5610102+5610103+5620102+5620103), din care: | 7.167 | 7.167 |
| 18036 | Total (in baze cash) (rd.32+35) | 7.167 | 7.167 |
| 18038 | Total (in baze accrual) (rd.36+37) | 7.167 | 7.167 |
| 18131 | Actiuni necotate detinute de autoritatile locale la societati nefinanciare (ct.2600200-2960102)(S11) | 746.190 | 746.190 |
| 18134 | Total (la valoarea contabila neta (la valoarea de intrare mai putin ajustarile cumulate pentru pierderea de valoare) (rd.131+132+133) | 746.190 | 746.190 |
| 18141 | Participatiile autoritatilor locale la alte societati care nu sunt organizate pe actiuni (regii autonome,srl,comandita, etc.) (ct.2600300-2960103) | 840.000 | 840.000 |
| 18142 | Total (la valoarea de intrare mai putin ajustarile cumulate pentru pierderea de valoare) (rd.141) | 840.000 | 840.000 |
| 18157 | Creante comerciale necurente legale de livrari de bunuri si servicii de catre autoritatile locale sau de institutii subordonate acestora (ct.4110201+4110208+4130200+4610201-4910200-4960200) Total (rd.158+159+160+164) din care: | 10.259.856 | 10.259.856 |
| 18159 | - de la societati nefinanciare (S11), | 10.259.856 | 10.259.856 |
| 18165 | Creante comerciale curente legate de livrari de bunuri si servicii de catre autoritatile locale sau de institutii subordonate acestora(ct.2320000+2340000+4090101+4090102+4110101+4110108+4130100+4180000+4610101-4910100-4960100) Total(rd.166+167+168+172)din care de la: | 5.831.008 | 5.382.398 |
| 18166 | -de la gospodariile populatie (S14) | 3.700 | 10.380 |
| 18167 | -de la societati nefinanciare (S11) | 564.320 | 614.152 |
| 18168 | -de la institutiile publice, din care: (rd.169+170+171) | 5.262.988 | 4.757.866 |
| 18171 | -Fonduri de securitate sociala(S1314) | 5.262.988 | 4.757.866 |
| 181711 | -din care: creantele unitatilor sanitare cu paturi fata de Casele de Sanatate | 5.262.988 | 4.757.866 |
| 18176 | 1.Creante ale bugetului local (ct.4640000-4970000). Total (rd.177+178+179+183), din care: | 9.588.883 | 17.751.667 |
| 18177 | - de la gospodariile populatie (S14) | 3.835.553 | 7.100.667 |
| 18178 | - de la societati nefinanciare (S11) | 5.753.330 | 10.651.000 |
| 18185 | Total creante (rd.176+184) | 9.588.883 | 17.751.667 |
| 18203 | 1.Sume datorate tertilor reprezentand garantii si cautiuni aflate in conturile institutiilor publice (ct.4280101+4280201+4620101+4620109).Total (rd.204+205+206), din care: | 465.257 | 458.147 |

| COD | DENUMIRE INDICATORI | Sold la inceputul anului | Sold la sfarsitul perioadei |
|--------|---|--------------------------|-----------------------------|
| 18204 | - salariatilor (gospodariile populatiei)(S143) | 8.834 | 8.834 |
| 18205 | - societati nefinanciare (S11) | 456.423 | 449.313 |
| 182671 | Sume primite din excedentul anului precedent pentru acoperirea golurilor temporare de casa si pentru finantarea cheltuielilor sectiunii de dezvoltare (ct.5190107+5190190) | | 2.307.614 |
| 18268 | Total(in baze cash)(rd.262+266+267+267.1) | | 2.307.614 |
| 18275 | Total (in baze accrual) (cash+dobanzi) (rd.268+274) | | 2.307.614 |
| 18286 | Credite pe termen lung primite (contractate, garantate, asimilate,etc) de institutiile publice locale (ct.1620200+1630200+1670201+1670202+1670203+1670209).Total (rd.287+288+289+289.1) din care acordate de: | 4.281.276 | 4.056.573 |
| 18287 | - Societati care accepta depozite, exclusiv banca centrala (S122) | 4.281.276 | 4.056.573 |
| 18290 | Total (in baze cash)(rd.286) | 4.281.276 | 4.056.573 |
| 18320 | Datorii comerciale curente legate de livrari de bunuri si servicii (ct.4010100+4030100+4040100+4050100+4080000+4190000+4620101). Total (rd.321+322+326+327) din care catre: | 8.443.570 | 6.257.110 |
| 18321 | -Societati nefinanciare (S11) | 8.443.570 | 6.257.110 |
| 18331 | Datoriile institutiilor publice din administratia locala catre bugete (ct.4310100+4310200+4310300+4310400+4310500+4310600+4310700+4370100+4370200+4370300+4420300+4420801+4440000+4460100+4460200+4480100) | 2.435.128 | 3.238.920 |
| 18332 | Salariile angajatilor (ct.4210000+4230000+4260000+4270100+4270300+4280101) | 3.401.155 | 3.912.330 |
| 18333 | Alte drepturi cuvenite altor categorii de persoane (ct.4260000+4270200+4270300+4290000+4380000) | 278.892 | 608.400 |
| 18335 | Total (rd.331+332+333+334) | 6.115.175 | 7.759.650 |
| 18341 | Avansuri primite de la Autoritatile de Certificare / Autoritatile de Management / Agentiile de Plati - FORNDURI EXTERNE NERAMBURSABILE POSTADERARE SI FONDURI DE LA BUGET(ct.4580501+4580502) | 773.393 | 773.393 |
| 183421 | Provizioane necurente (ct.1510201+1510202+1510203+1510204+1510208), din care: | 4.713.090 | 5.066.767 |
| 18343 | Provizioane curente (ct.1510101+1510102+1510103+1510104+1510108), din care: | 353.851 | 626.142 |



Conducatorul institutiei

Conducatorul compartimentului
financiar-contabil

| Capi- tol | Sub- capi- tol | Pa- ra- gra- ful | Ar- ti- col | Ali- ne- at | Denumire indicator | Prevederi bugetare aprobate la finele perioadei de raportare | Prevederi bugetare trimestriale cumulate | Drepturi constatate | | | Incasari realizate | Sfingeri pe alte cai decat incasari | Drepturi constatate de incasat |
|--------------|----------------------|---------------------------|-------------------|-------------------|--|---|---|---------------------|------------------------|--------------------|-----------------------|---|--------------------------------------|
| | | | | | | | | Total, din care: | din anii precedenti | din anul curent | | | |
| A | | | | | | 1 | 2 | 3=4+5 | 4 | 5 | 6 | 7 | 8=3-6-7 |
| 0702 | 01 | 02 | | | fizice | 5.481.000 | 3.227.000 | 6.211.158 | 640.133 | 5.571.025 | 3.906.889 | | 2.304.269 |
| | | | | | Impozit si taxa pe cladiri de la persoane juridice | 5.587.000 | 1.560.000 | 10.180.448 | 4.304.821 | 5.875.627 | 4.205.384 | | 5.975.064 |
| 0702 | 02 | | | | Impozit si taxa pe teren | 1.911.000 | 1.114.000 | 3.111.799 | 1.156.011 | 1.955.788 | 1.314.572 | | 1.797.227 |
| | | | | 01 | Impozit pe terenuri de la persoane fizice | 1.019.000 | 726.000 | 1.243.260 | 238.398 | 1.004.862 | 718.442 | | 524.818 |
| 0702 | 02 | 02 | | | Impozit si taxa pe teren de la persoane juridice | 574.000 | 296.000 | 1.481.192 | 824.749 | 656.443 | 594.468 | | 1.086.724 |
| 0702 | 02 | 03 | | | Impozitul pe terenul extravilan + Restante anii anteriori din impozitul pe terenul agricol | 318.000 | 92.000 | 387.347 | 92.864 | 294.483 | 201.662 | | 185.685 |
| 0702 | 03 | | | | Taxe judiciare de timbru si alte taxe de timbru | 309.000 | 78.000 | 90.266 | 3.541 | 86.725 | 81.816 | | 8.450 |
| 1000 | 02 | | | | A4 IMPOZITE SI TAXE PE BUNURI SI SERVICII | 16.668.000 | 4.720.000 | 7.018.804 | 1.205.865 | 5.812.939 | 4.492.754 | | 2.526.050 |
| 1102 | | | | | SUME DEFALCATE DIN TVA | 11.930.000 | 2.909.000 | 2.689.000 | | 2.689.000 | 2.689.000 | | |
| | | | | 02 | Sume defalcate din taxa pe valoarea adaugata pentru finantarea cheltuielilor descentralizate la nivelul comunelor, oraselor, municipiilor, sectoarelor si Municipiului Bucuresti | 11.012.000 | 2.680.000 | 2.463.000 | | 2.463.000 | 2.463.000 | | |
| 1102 | 05 | | | | Sume defalcate din taxa pe valoarea adaugata pentru drumuri | 25.000 | 6.000 | 6.000 | | 6.000 | 6.000 | | |
| 1102 | 06 | | | | Sume defalcate din taxa pe valoarea adaugata pentru echilibrarea bugetelor locale | 664.000 | 166.000 | 166.000 | | 166.000 | 166.000 | | |

| Capi- tol | Sub- capi- tol | Pa- ra- gra- ful | Al- ti- col | Al- ne- at | Denumire indicator | Prevederi bugetare aprobate la finele perioadei de raportare | Prevederi bugetare trimestriale cumulate | Drepturi constatate | | | Incasari realizate | Stingeri pe alte cai decat incasari | Drepturi constatate de incasat |
|--------------|----------------------|---------------------------|-------------------|------------------|--|---|---|---------------------|------------------------|--------------------|-----------------------|---|--------------------------------------|
| | | | | | | | | Total, din care: | din anii precedenti | din anul curent | | | |
| A | | | | | | 1 | 2 | 3=4+5 | 4 | 5 | 6 | 7 | 8=3-6-7 |
| 1102 | 09 | | | | Sume defalcate din taxa pe valoarea adaugata pentru finantarea invatamantului particular si a confesional | 229.000 | 57.000 | 54.000 | | 54.000 | 54.000 | | |
| 1502 | 01 | | | | TAXE PE SERVICII SPECIFICE Impozit pe spectacole | 2.000 2.000 | 1.000 1.000 | 938 938 | 487 487 | 451 451 | 481 481 | | 457 457 |
| 1602 | | | | | TAXE PE UTILIZAREA BUNURILOR, AUTORIZAREA UTILIZARII BUNURILOR SAU PE DEFSASURAREA DE ACTIVITATI | 4.736.000 | 1.810.000 | 4.328.866 | 1.205.378 | 3.123.488 | 1.803.273 | | 2.525.593 |
| 1602 | 02 | | | | Impozit pe mijloacele de transport Impozit pe mijloacele de transport deținute de persoane fizice*) Impozit pe mijloace de transport deținute persoane de juridice*) | 2.856.000 | 1.065.000 | 3.337.927 | 873.760 | 2.464.167 | 1.466.048 | | 1.871.879 |
| 1602 | 02 | 01 | | | Alte taxe pe utilizarea bunurilor, autorizarea utilizarii bunurilor sau pe desfasurare de activitati | 2.099.000 | 833.000 | 2.492.811 | 611.733 | 1.881.078 | 1.109.851 | | 1.382.960 |
| 1602 | 02 | 02 | | | Alte taxe pe utilizarea bunurilor, autorizarea utilizarii bunurilor sau pe desfasurare de activitati | 757.000 | 232.000 | 845.116 | 262.027 | 583.089 | 356.197 | | 488.919 |
| 1800 | 02 | | | | A6. ALTE IMPOZITE SI TAXE FISCALE | 1.880.000 | 745.000 | 990.939 | 331.618 | 659.321 | 337.225 | | 653.714 |
| 1802 | 50 | | | | ALTE IMPOZITE SI TAXE FISCALE | 272.000 | 68.000 | 296.222 | 179.291 | 116.931 | 89.787 | | 206.435 |
| 2900 | 02 | | | | Alte impozite si taxe | 272.000 | 68.000 | 296.222 | 179.291 | 116.931 | 89.787 | | 206.435 |
| 3000 | | | | | C. VENITURI NEFISCALE | 9.853.000 | 3.542.000 | 10.865.297 | 2.099.221 | 8.764.076 | 5.901.380 | | 4.934.172 |
| 3002 | | | | | C1. VENITURI DIN PROPRIETATE VENITURI DIN PROPRIETATE | 3.516.000 | 1.392.000 | 4.018.949 | 461.932 | 3.556.997 | 3.049.273 | | 969.676 |
| | | | | | Venituri din concesiuni si inchirieri | 3.516.000 | 1.392.000 | 4.018.949 | 461.932 | 3.556.997 | 3.049.273 | | 969.676 |
| | | | | | | 3.398.000 | 1.376.000 | 4.010.294 | 461.932 | 3.548.342 | 3.042.110 | | 968.184 |

| Capi- tot | Sub- pa- ra- gra- f | Pa- ra- gra- ful | Ar- ti- col | Ali- ne- at | Denumire indicator | Prevederi bugetare aprobate la finele perioadei de raportare | Prevederi bugetare trimestriale cumulate | Drepturi constatate | | | Incasari realizate | Stingeri pe alte cai decat incasari | Drepturi constatate de incasat |
|--------------|---------------------------------|---------------------------|-------------------|-------------------|--|---|---|---------------------|------------------------|--------------------|-----------------------|---|--------------------------------------|
| | | | | | | | | Total, din care: | din anii precedenti | din anul curent | | | |
| A | | | | | | I | 2 | 3=4+5 | 4 | 5 | 6 | 7 | 8=3-6-7 |
| 3002 | 05 | 01 | | | Redevante miniere | 215.000 | 54.000 | 77.393 | 77.393 | 77.393 | 77.393 | | |
| | | 30 | | | Alte venituri din concesiuni si inchiriere de catre institutiile publice | 3.183.000 | 1.322.000 | 3.932.901 | 461.952 | 3.470.949 | 2.964.717 | | 968.184 |
| 3002 | 08 | | | | Venituri din dividende | 56.000 | | | | | | | |
| | | 02 | | | Venituri din dividende de la alti platitori | 56.000 | | | | | | | |
| 3002 | 50 | | | | Alte venituri din proprietate | 62.000 | 16.000 | 8.655 | 8.655 | 8.655 | 7.163 | | 1.492 |
| 3300 | 02 | | | | C2. VANZARI DE BUNURI SI SERVICII | 6.337.000 | 2.150.000 | 6.844.348 | 1.637.269 | 5.207.079 | 2.852.107 | | 3.964.486 |
| 3302 | | | | | VENITURI DIN PRESTARI DE SERVICII SI ALTE ACTIVITATI | 290.000 | 224.000 | 77.703 | 57.614 | 20.089 | 21.098 | | 28.860 |
| 3302 | 08 | | | | Venituri din prestari de servicii | 202.000 | 202.000 | | | | | | |
| | | 10 | | | Contributia parintilor sau sustinatorilor legali pentru intretinerea copiilor in cresa | 20.000 | 5.000 | 9.300 | | 9.300 | 9.300 | | |
| 3302 | 28 | | | | Venituri din recuperarea cheltuielilor de judecata, imputatii si despagubiri | 23.000 | 6.000 | 57.614 | 57.614 | | 1.009 | | 28.860 |
| 3302 | 50 | | | | Alte venituri din prestari de servicii si alte activitati | 45.000 | 11.000 | 10.789 | | 10.789 | 10.789 | | |
| 3402 | | | | | VENITURI DIN TAXE ADMINISTRATIVE, ELIBERARI PERMISE | 403.000 | 101.000 | 24.363 | 6.065 | 18.298 | 14.391 | | 9.972 |
| 3402 | 02 | | | | Taxe extrajudiciare de timbru | 403.000 | 101.000 | 24.363 | 6.065 | 18.298 | 14.391 | | 9.972 |
| 3502 | | | | | AMENZI, PENALITATI SI CONFISCARI | 1.041.000 | 336.000 | 806.351 | 768.616 | 37.735 | 250.218 | | 556.133 |
| | | 01 | | | Venituri din amenzi si alte sanctiuni aplicate potrivit dispozitiilor legale | 392.000 | 98.000 | 292.726 | 262.378 | 30.348 | 115.879 | | 176.847 |

| Capi- tot | Sub- capi- tot | Pa- ra- graf | Gru- pa / Titlu | Ar- ti- col | Ali- ne- at | Denumire indicator | Prevederi bugetare aprobrate la finele perioadei de raportare | Prevederi bugetare trimestriale cumulate | Drepturi constatate | | | Incasari realizate | Stingeri pe alte cai decat incasari | Drepturi constatate de incasat |
|--------------|----------------------|--------------------|-----------------------|-------------------|-------------------|--|--|---|---------------------|------------------------|--------------------|-----------------------|---|--------------------------------------|
| | | | | | | | | | Total, din care: | din anii precedenti | din anul curent | | | |
| A | | | | | | B | 1 | 2 | 3=4+5 | 4 | 5 | 6 | 7 | 8=3-6-7 |
| 3502 | 01 | 02 | | | | Venituri din amenzi si alte sanctiuni aplicate de catre alte institutii de specialitate | 392.000 | 98.000 | 292.726 | 262.378 | 30.348 | 115.879 | | 176.847 |
| 3502 | 50 | | | | | Alte amenzi, penalizati si confiscari | 649.000 | 238.000 | 513.625 | 506.238 | 7.387 | 134.339 | | 379.286 |
| 3602 | 06 | | | | | DIVERSE VENITURI | 4.603.000 | 1.489.000 | 5.935.931 | 804.974 | 5.130.957 | 2.566.400 | | 3.369.531 |
| 3702 | 03 | | | | | Taxe speciale | 4.603.000 | 1.489.000 | 5.935.931 | 804.974 | 5.130.957 | 2.566.400 | | 3.369.531 |
| 3702 | 03 | | | | | Varsaminte din sectiunea de functionare pentru finantarea sectiunii de dezvoltare a bugetului local(cu semnul minus) | -4.287.000 | | | | | | | |
| 3702 | 04 | | | | | Varsaminte din sectiunea de functionare | 4.287.000 | | | | | | | |
| 3900 | 02 | | | | | II. VENITURI DIN CAPITAL | | | 27.656 | | 27.656 | 27.656 | | 27.656 |
| 3902 | 01 | | | | | VENITURI DIN VALORIFICAREA UNOR BUNURI | | | 27.656 | | 27.656 | 27.656 | | 27.656 |
| 4000 | 02 | | | | | Venituri din valorificarea unor bunuri ale institutiilor publice | | | 27.656 | | 27.656 | 27.656 | | 27.656 |
| 4002 | 02 | | | | | III OPERATIUNI FINANCIARE | | | 1.984.885 | | 1.984.885 | 1.984.885 | | 1.984.885 |
| 4002 | 13 | | | | | INCASARI DIN RAMBURSAREA IMPRUMUTURILOR ACORDATE | | | 1.984.885 | | 1.984.885 | 1.984.885 | | 1.984.885 |
| 4100 | 02 | | | | | Sume din excedentul anului precedent pentru acoperirea goluilor temporare de casa ale sectiunii de dezvoltare | 170.414.000 | 166.314.000 | 1.984.885 | | 1.984.885 | 1.984.885 | | 1.984.885 |
| 4200 | | | | | | IV. SUBVENTII | | | 2.298.784 | | 2.298.784 | 2.298.784 | | 2.298.784 |
| 4202 | | | | | | SUBVENTII DE LA ALTE NIVELE AJE ADMINISTRATIVE PUBLICE | 170.414.000 | 166.314.000 | 2.298.784 | | 2.298.784 | 2.298.784 | | 2.298.784 |
| 4202 | | | | | | SUBVENTII DE LA BUGETUL DE STAT | 170.094.000 | 166.314.000 | 2.298.784 | | 2.298.784 | 2.298.784 | | 2.298.784 |

| Capi- tol | Sub- capi- tol | Pa- ra- graf | Ar- ti- col | Ali- ne- at | Denumire indicator | Prevederi bugetare aprobate la finele perioadei de raportare | Prevederi bugetare trimestriale cumulate | Drepturi constatate | | | Incasari realizate | Stingeri pe alte cai decat incasari | Drepturi constatate de incasat |
|--------------|----------------------|--------------------|-------------------|-------------------|---|---|---|---------------------|------------------------|--------------------|-----------------------|---|--------------------------------------|
| | | | | | | | | Total, din care: | din anii precedenti | din anul curent | | | |
| A | | | | | B | 1 | 2 | 3=4+5 | 4 | 5 | 6 | 7 | 8=3-6-7 |
| 4202 | 88 | 01 | 03 | 89 | asistentei financiare nerambursabile | 3.255.000 | 3.255.000 | | | | | | |
| | | | | | Fonduri europene nerambursabile | 2.735.000 | 2.735.000 | | | | | | |
| | | | | | Sume aferente TVA | 520.000 | 520.000 | | | | | | |
| | | | | | Alocari de sume din PNRK aferente componentei imprumuturi | 157.369.000 | 154.852.000 | 48.847 | | 48.847 | | 48.847 | |
| 4202 | 89 | 01 | 03 | | Fonduri din imprumut rambursabil | 132.236.000 | 130.141.000 | 41.080 | | 41.080 | | 41.080 | |
| | | | | | Sume aferente TVA | 25.113.000 | 24.711.000 | 7.767 | | 7.767 | | 7.767 | |
| 4302 | | | | | SUBVENTII DE LA ALTE ADMINISTRATII | 320.000 | | | | | | | |
| | | | | | Sume alocate din bugetul ANCPPI pentru finantarea lucrarilor de inregistrare sistemica din cadrul Programului national de cadastru si carte funciara | 320.000 | | | | | | | |
| 4802 | | | | | SUME PRIMITE DE LA UE/ALTI DONATORI IN CONTUL PLATILOR EFECTUATE SI PREFINANTARI AFERENTE CADRULUI FINANCIAR 2014-2020 | | | | | | | | |
| | | | | | Fondul European de Dezvoltare Regionala(FEDR) | 26.922.000 | 26.922.000 | | | | | | |
| | | | | | Sume primite in contul platilor efectuate in anul curent | 25.174.000 | 25.174.000 | | | | | | |
| 4802 | 01 | | | | Fondul Social European(FSE) | 25.174.000 | 25.174.000 | | | | | | |
| | | | | | Sume primite in contul platilor efectuate in anul curent | 1.748.000 | 1.748.000 | | | | | | |
| | | | | | | 1.748.000 | 1.748.000 | | | | | | |

CONTUL DE EXECUTIE AL BUGETULUI LOCAL - VENITURI
SECTIUNEA DE FUNCTIONARE
31.03.2023

Pag. 1 -lei-

| Capi- tot | Sub- ra- graf | Pa- ra- titlu | Ar- ti- col | Ali- ne- at | Denumire indicator | Prevederi bugetare aprobate la finele perioadei de raportare | Prevederi bugetare trimestriale cumulate | Drepturi constatate | | | Incasari realizate | Stingeri pe alte cai decat incasari | Drepturi constatate de incasat |
|--------------|---------------------|---|-------------------|-------------------|--------------------|---|---|---------------------|------------------------|---------------------|-----------------------|---|--------------------------------------|
| | | | | | | | | Total, din care: | din anii precedenti | din anuit curent | | | |
| A | | | | | | 1 | 2 | 3=4+5 | 4 | 5 | 6 | 7 | 8=3-6-7 |
| B | | | | | | | | | | | | | |
| 0001 | 02 | TOTAL VENITURI-BUGET LOCAL. | | | | 63.543.000 | 21.177.000 | 44.095.379 | 9.588.883 | 34.506.496 | 26.315.967 | 27.745 | 17.751.667 |
| 0002 | | I. VENITURI CURENTE | | | | 62.089.000 | 21.026.000 | 43.754.414 | 9.588.883 | 34.165.531 | 25.975.002 | 27.745 | 17.751.667 |
| 0003 | | A. VENITURI FISCALE | | | | 56.523.000 | 17.484.000 | 32.891.117 | 7.489.662 | 25.401.455 | 20.073.622 | | 12.817.495 |
| 0004 | | A1. IMPOZIT PE VENIT, PROFIT SI CASTIGURI DIN CAPITAL | | | | 26.295.000 | 6.717.000 | 5.982.420 | | 5.982.420 | 5.982.420 | | 5.982.420 |
| 0300 | | A1.2 IMPOZIT PE VENIT, PROFIT SI CASTIGURI DIN CAPITAL DE LA PERSOANE FIZICE | | | | 26.295.000 | 6.717.000 | 5.982.420 | | 5.982.420 | 5.982.420 | | 5.982.420 |
| 0302 | | IMPOZIT PE VENIT | | | | 244.000 | 61.000 | 51.086 | | 51.086 | 51.086 | | 51.086 |
| 18 | | Impozitul pe veniturile din transferul proprietatilor imobiliare din patrimoniul personal | | | | 244.000 | 61.000 | 51.086 | | 51.086 | 51.086 | | 51.086 |
| 0402 | | COTE SI SUME DEVALCATE DIN IMPOZITUL PE VENIT | | | | 26.051.000 | 6.656.000 | 5.931.334 | | 5.931.334 | 5.931.334 | | 5.931.334 |
| 01 | | Cote defalcate din impozitul pe venit | | | | 24.560.000 | 6.283.000 | 5.524.243 | | 5.524.243 | 5.524.243 | | 5.524.243 |
| 04 | | Sume alocate din cotele defalcate din impozitul pe venit pentru echilibrarea bugetelor locale | | | | 1.105.000 | 276.000 | 298.284 | | 298.284 | 298.284 | | 298.284 |
| 05 | | Sume repartizate din Fondul la dispozitia Consiliului Judetean | | | | 386.000 | 97.000 | 108.807 | | 108.807 | 108.807 | | 108.807 |
| 0700 | 02 | A3 IMPOZITE SI TAXE PE PROPRIETATE | | | | 13.288.000 | 5.979.000 | 19.593.671 | 6.104.506 | 13.489.165 | 9.508.661 | | 10.085.010 |
| 0702 | | IMPOZITE SI TAXE PE PROPRIETATE | | | | 13.288.000 | 5.979.000 | 19.593.671 | 6.104.506 | 13.489.165 | 9.508.661 | | 10.085.010 |
| 01 | | Impozit si taxa pe cladiri | | | | 11.068.000 | 4.787.000 | 16.391.606 | 4.944.954 | 11.446.652 | 8.112.273 | | 8.279.333 |
| | 01 | Impozit pe cladiri de la persoane fizice | | | | 5.481.000 | 3.227.000 | 6.211.158 | 640.133 | 5.571.025 | 3.906.889 | | 2.304.269 |

| Capi- tot | Sub- ra- pa / graf | Pa- ra- Titlu | Ar- ti- col | Ali- ne- at | Denumire indicator | Prevederi bugetare aprobate la finele perioadei de raportare | Prevederi bugetare trimestriale cumulate | Drepturi constatate | | | Incasari realizate | Stingeri pe alte cai decat incasari | Drepturi constatate de incasat |
|--------------|-----------------------------|---------------------|-------------------|-------------------|--|---|---|---------------------|------------------------|--------------------|-----------------------|---|--------------------------------------|
| | | | | | | | | Total, din care: | din anii precedenti | din anul curent | | | |
| A | | | | | B | 1 | 2 | 3=4+5 | 4 | 5 | 6 | 7 | 8=3-6-7 |
| 1102 | 09 | | | | adugata pentru finantarea invatamantului particular si a confesional | 229.000 | 57.000 | 54.000 | | | 54.000 | | |
| 1502 | | | | | TAXE PE SERVICII SPECIFICE | 2.000 | 1.000 | 938 | 487 | 451 | 481 | | 457 |
| | 01 | | | | Impozit pe spectacole | 2.000 | 1.000 | 938 | 487 | 451 | 481 | | 457 |
| 1602 | | | | | TAXE PE UTILIZAREA BUNURILOR, AUTORIZAREA UTILIZARII BUNURILOR SAU PE DESFASURAREA DE ACTIVITATI | 4.736.000 | 1.810.000 | 4.328.866 | 1.205.378 | 3.123.488 | 1.803.273 | | 2.525.593 |
| | 02 | | | | Impozit pe mijloacele de transport | 2.856.000 | 1.065.000 | 3.337.927 | 873.760 | 2.464.167 | 1.466.048 | | 1.871.879 |
| | 01 | | | | Impozit pe mijloacele de transport destinate de persoane fizice**) | 2.099.000 | 833.000 | 2.492.811 | 611.733 | 1.881.078 | 1.109.851 | | 1.382.960 |
| | 02 | | | | Impozit pe mijloace de transport destinate persoane de juridice**) | 757.000 | 232.000 | 845.116 | 262.027 | 583.089 | 356.197 | | 488.919 |
| 50 | | | | | Alte taxe pe utilizarea bunurilor, autorizarea utilizarii bunurilor sau pe desfasurare de activitati | 1.880.000 | 745.000 | 990.039 | 331.618 | 659.321 | 337.225 | | 653.714 |
| 1800 | 02 | | | | A6. ALTE IMPOZITE SI TAXE FISCALE | 272.000 | 68.000 | 296.222 | 179.291 | 116.931 | 89.787 | | 206.433 |
| 1802 | | | | | ALTE IMPOZITE SI TAXE FISCALE | 272.000 | 68.000 | 296.222 | 179.291 | 116.931 | 89.787 | | 206.433 |
| | 50 | | | | Alte impozite si taxe | 272.000 | 68.000 | 296.222 | 179.291 | 116.931 | 89.787 | | 206.433 |
| 2900 | 02 | | | | C. VENITURI NEFISCALE | 5.566.000 | 3.542.000 | 10.863.297 | 2.099.221 | 8.764.076 | 5.901.380 | 27.745 | 4.934.172 |
| 3000 | | | | | C.I. VENITURI DIN PROPRIETATE | 3.516.000 | 1.392.000 | 4.018.949 | 461.952 | 3.556.997 | 3.049.273 | | 969.676 |
| 3002 | | | | | VENITURI DIN PROPRIETATE | 3.516.000 | 1.392.000 | 4.018.949 | 461.952 | 3.556.997 | 3.049.273 | | 969.676 |
| | 05 | | | | Venituri din concesiuni si inchirieri | 3.398.000 | 1.376.000 | 4.010.294 | 461.952 | 3.548.342 | 3.042.110 | | 968.184 |
| | | | | | Redevente miniere | 215.000 | 54.000 | 77.393 | | 77.393 | | | |

| Capi- tot | Sub- capi- tot | Pa- ra- tot | Gru- pa / titlu | Ar- ti- col | Ab- nc- at | Denumire indicator | Prevederi bugetare aprobate la finele perioadei de raportare | Prevederi bugetare trimestriale cumulate | Drepturi constatate | | | Incasari realizate | Stingeri pe alte caz decat incasari | Drepturi constatate de incasat | |
|--------------|----------------------|-------------------|-----------------------|-------------------|------------------|--------------------|--|---|---------------------|-----------------------|--------------------|-----------------------|---|--------------------------------------|--|
| | | | | | | | | | Total, din care: | din ani precedenti | din anul curent | | | | |
| A | | | | | | | 1 | 2 | 3=4+5 | 4 | 5 | 6 | 7 | 8=3-6-7 | |
| 3502 | 01 | 02 | | | | B | aplicate de catre alte institutii de specialitate | | | | | | | | |
| | 50 | | | | | | Alte amenzi, penalitati si confiscari | 98.000 | 292.726 | 262.378 | 30.348 | 115.879 | | 176.847 | |
| 3602 | | | | | | | DIVERSE VENITURI | 238.000 | 513.625 | 506.238 | 7.387 | 134.339 | | 379.286 | |
| | 06 | | | | | | Taxe speciale | 1.489.000 | 5.935.931 | 804.974 | 5.130.957 | 2.566.400 | | 3.369.531 | |
| 3702 | | | | | | | TRANSFERURI VOLUNTARE, ALTELE DECAT SUBVENTIILE | 1.489.000 | 5.935.931 | 804.974 | 5.130.957 | 2.566.400 | | 3.369.531 | |
| | 03 | | | | | | Varsaminte din sectiunea de functionare pentru finantarea sctiunii de dezvoltare a bugetului local(cu semnul minus) | -4.287.000 | | | | | | | |
| 4100 | 02 | | | | | | IV. SUBVENTII | 151.000 | 340.965 | | 340.965 | 340.965 | | | |
| 4200 | | | | | | | SUBVENTII DE LA ALTE NIVELE ALE ADMINISTRATIEI PUBLICE | 151.000 | 340.965 | | 340.965 | 340.965 | | | |
| 4202 | | | | | | | SUBVENTII DE LA BUGETUL DE STAT | 151.000 | 340.965 | | 340.965 | 340.965 | | | |
| | 34 | | | | | | Subventii pentru acordarea ajutorului pentru incalzirea locuintei si a suplimentului pentru energie alocate pentru consumul de combustibili solizi si/sau petrolieri | 30.000 | 18.468 | | 18.468 | 18.468 | | | |
| | 41 | | | | | | Subventii de la bugetul de stat pentru finantarea sanataii | 15.000 | 13.500 | | 13.500 | 13.500 | | | |
| | 66 | | | | | | Subventii din bugetul de stat alocate conform contractelor incheiate cu directiile de sanatate publica | 106.000 | 302.427 | | 302.427 | 302.427 | | | |

CONTUL DE EXECUȚIE AL BUGETULUI LOCAL - VENITURI
SECȚIUNEA DE DEZVOLTARE
31.03.2023

Pag. 1 -lei-

| Capi- tol | Sub- capi- tol | Pa- ra- gra- ful | Pa- gra- ful | Ar- ti- col | Ali- ne- at | Denumire indicator | Prevederi bugetare | | Prevederi bugetare trimestriale cumulate | Drepturi constatate | | | Incasari realizate | Stingeri pe alte cai decat incasari | Drepturi constatate de incasat |
|--------------|----------------------|---------------------------|--------------------|-------------------|-------------------|---|-----------------------|-------------|---|---------------------|------------------------|--------------------|-----------------------|---|--------------------------------------|
| | | | | | | | I | 2 | | Total, din care: | din anii precedenti | din anii curent | | | |
| A | | | | | | | 1 | 2 | 3=4+5 | 4 | 5 | 6 | 7 | 8=3-6-7 | |
| 0001 | 02 | | | | | B | | | | | | | | | |
| | | | | | | TOTAL VENITURI-BUGET LOCAL | 200.169.000 | 193.085.000 | 3.970.360 | | 3.970.360 | 3.970.360 | | | |
| | | | | | | I. VENITURI CURENTE | 4.287.000 | | 27.656 | | 27.656 | 27.656 | | | |
| | | | | | | C. VENITURI NEFISCALE | 4.287.000 | | 27.656 | | 27.656 | 27.656 | | | |
| | | | | | | C2. VANZARI DE BUNURI SI SERVICII | 4.287.000 | | | | | | | | |
| | | | | | | TRANSFERURI VOLUNTARE, ALTELE DECAT | | | | | | | | | |
| | | | | | | SUBVENTIILE | 4.287.000 | | 27.656 | | 27.656 | 27.656 | | | |
| | | | | | | Varsaminte din sectiunea de functionare | 4.287.000 | | | | | | | | |
| | | | | | | II. VENITURI DIN CAPITAL | | | 1.984.885 | | 1.984.885 | 1.984.885 | | | |
| | | | | | | VENITURI DIN VALORIFICAREA UNOR BUNURI | | | | | | | | | |
| | | | | | | Venituri din valorificarea unor bunuri | | | | | | | | | |
| | | | | | | ale institutiilor publice | | | | | | | | | |
| | | | | | | III OPERATIUNI FINANCIARE | | | 1.984.885 | | 1.984.885 | 1.984.885 | | | |
| | | | | | | INCASARI DIN RAMBURSAREA | | | | | | | | | |
| | | | | | | IMPRUMUTURILOR ACORDATE | | | | | | | | | |
| | | | | | | Sume din excedentul anului precedent | | | | | | | | | |
| | | | | | | pentru acoperirea goluilor temporare | | | | | | | | | |
| | | | | | | de casa ale sectiunii de dezvoltare | | | | | | | | | |
| | | | | | | IV. SUBVENTII | 168.960.000 | 166.163.000 | 1.957.819 | | 1.957.819 | 1.957.819 | | | |
| | | | | | | SUBVENTII DE LA ALTE NIVELE ALE | | | | | | | | | |
| | | | | | | ADMINISTRATIEI PUBLICE | 168.960.000 | 166.163.000 | 1.957.819 | | 1.957.819 | 1.957.819 | | | |
| | | | | | | SUBVENTIE DE LA BUGETUL DE STAT | 168.960.000 | 166.163.000 | 1.957.819 | | 1.957.819 | 1.957.819 | | | |
| | | | | | | Planuri si regulamente de urbanism | 340.000 | 60.000 | | | | | | | |
| | | | | | | Finantarea Programului National de | | | | | | | | | |
| | | | | | | Dezvoltare Locala | 7.973.000 | 7.973.000 | 1.908.972 | | 1.908.972 | 1.908.972 | | | |

| Capi- tol | Sub- capi- tol | Pa- ra- gra- ful | Gru- pa / Titlu col at | Ar- ti- col | Ali- ne- at | Denumire indicator | Prevederi bugetare aprobate la finele perioadei de raportare | Prevederi bugetare trimestriale cumulate | Drepturi constatate | | | Incasari realizate | Stingeri pe alte cai decat incasari | Drepturi constatate de incasat |
|--------------|----------------------|---------------------------|------------------------------------|-------------------|-------------------|--|---|---|---------------------|------------------------|--------------------|-----------------------|---|--------------------------------------|
| | | | | | | | | | Total, din care: | din anii precedenti | din anul curent | | | |
| A | | | | | | B | 1 | 2 | 3=4+5 | 4 | 5 | 6 | 7 | 8=3-6-7 |
| 4202 | 69 | | | | | Subventii de la bugetul de stat catre bugetele locale necesare sustinerii derularii proiectelor finantate din fonduri externe nerambursabile (FEN) postaderare, aferente perioadei de programare 2014-2020 | 23.000 | 23.000 | 3=4+5 | 4 | 5 | 6 | 7 | 8=3-6-7 |
| | 88 | | | | | Alocari de sume din PNRR aferente asistentei financiare nerambursabile | 3.255.000 | 3.255.000 | | | | | | |
| | 89 | | | | | Fonduri europene nerambursabile Sume aferente TVA | 2.735.000 | 2.735.000 | | | | | | |
| | | | | | | Alocari de sume din PNRR aferente componentei imprumuturi | 157.369.000 | 154.852.000 | | | 48.847 | 48.847 | | |
| | | | | | | Fonduri din imprumut rambursabil | 132.256.000 | 130.141.000 | | | 41.080 | 41.080 | | |
| | | | | | | Sume aferente TVA | 25.113.000 | 24.711.000 | | | 7.767 | 7.767 | | |
| 4802 | | | | | | SUME PRIMITE DE LA UE/ALTI DONATORI IN CONTUL PLATILOR EFECTUATE SI PREFINANTARI AFERENTE CADRULUI FINANCIAR 2014-2020 | 26.922.000 | 26.922.000 | | | | | | |
| | 01 | | | | | Fondul European de Dezvoltare Regionala(FEDR) | 25.174.000 | 25.174.000 | | | | | | |
| | | | | | | Sume primite in contul platilor efectuate in anul curent | 25.174.000 | 25.174.000 | | | | | | |
| | 02 | | | | | Fondul Social European(FSE) | 1.748.000 | 1.748.000 | | | | | | |
| | | | | | | Sume primite in contul platilor efectuate in anul curent | 1.748.000 | 1.748.000 | | | | | | |

DETALIEREA CHELTUIELILOR

- buget local -
31.03.2023

| Capi- tol | Sub- capi- tol | Pa- ra- graf | Gr- pa / Tytu | Ali- ne- at | Denumire indicator | Credite de angajament | | | Credite bugetare | | | Angajamente legale | Plati efectuate | Angajamente legale de platit | Cheltui efectiv |
|--------------|----------------------|--------------------|---------------------|-------------------|--|--|--------------------------|--|--------------------------|------------|------------|-----------------------|--------------------|------------------------------------|--------------------|
| | | | | | | aprobate la finele perioadei de raportare | trimestriale cumulate | aprobate la finele perioadei de raportare | trimestriale cumulate | 3 | 4 | | | | |
| A | | | | | | 1 | 2 | 3 | 4 | 5 | 6 | 7 | 8=6-7 | 9 | |
| 0 | | | | | B | | | | | | | | | | |
| 5002 | | | | | TOTAL JUDEȚUL MUREȘ | | | | | | | | | | |
| | 01 | | | | TOTAL CHELTUIELI | 270.047.000 | | 270.047.000 | 216.738.000 | 39.309.749 | 39.309.749 | 17.498.996 | 21.810.753 | 15.46 | |
| | 10 | | | | CHELTUIELI CURENTE | 256.783.000 | | 256.783.000 | 207.111.000 | 34.461.812 | 34.461.812 | 15.229.686 | 19.232.126 | 15.31 | |
| | 20 | | | | TITLUL I CHELTUIELI DE PERSONAL | 22.034.000 | | 22.034.000 | 5.307.000 | 4.795.297 | 4.795.297 | 4.605.151 | 790.146 | 5.06 | |
| | 30 | | | | TITLUL II BUNURI SI SERVICII | 28.301.000 | | 28.301.000 | 11.411.000 | 8.943.794 | 8.943.794 | 7.930.511 | 1.013.283 | 7.20 | |
| | 40 | | | | TITLUL III DOBANZI | 236.000 | | 236.000 | 121.000 | 107.742 | 107.742 | 107.742 | | 10 | |
| | 40 | | | | TITLUL IV SUBVENȚII | 3.477.000 | | 3.477.000 | 1.409.000 | 1.267.460 | 1.267.460 | 1.267.460 | | 60 | |
| | 51 | | | | TITLUL VI TRANSFERURI ÎN TRE UNITĂȚI ALE | | | | | | | | | | |
| | 55 | | | | ADMINISTRAȚIEI PUBLICE | 5.877.000 | | 5.877.000 | 653.000 | 522.712 | 522.712 | 522.712 | | 56 | |
| | 57 | | | | TITLUL VII ALTE TRANSFERURI | 229.000 | | 229.000 | 57.000 | 54.000 | 54.000 | 54.000 | | 5 | |
| | 58 | | | | TITLUL VIII ASISTENȚA SOCIALĂ | 3.938.000 | | 3.938.000 | 1.088.000 | 1.057.985 | 1.057.985 | 749.875 | 308.110 | 1.18 | |
| | 59 | | | | TITLUL X PROIECTE CU FINANTARE DIN | | | | | | | | | | |
| | 60 | | | | FONDURI EXTERNE NERAMBURSABILE | | | | | | | | | | |
| | 60 | | | | CADRULUI FINANCIAR 2014-2020 | 28.851.000 | | 28.851.000 | 28.071.000 | 16.753.512 | 16.753.512 | 59.373 | 16.694.139 | 7 | |
| | 60 | | | | TITLUL XI ALTE CHELTUIELI | 3.216.000 | | 3.216.000 | 887.000 | 552.935 | 552.935 | 484.328 | 68.607 | 46 | |
| | 61 | | | | TITLUL XII PROIECTE CU FINANTARE | | | | | | | | | | |
| | 61 | | | | DIN SUMELE REPREZENTAND ASISTENȚA | | | | | | | | | | |
| | 61 | | | | FINANCIARA NERAMBURSABILĂ | 3.255.000 | | 3.255.000 | 3.255.000 | | | | | | |
| | 61 | | | | AFERENȚA PNRR | | | | | | | | | | |
| | 61 | | | | TITLUL XIII PROIECTE CU FINANTARE | | | | | | | | | | |
| | 61 | | | | DIN SUMELE AFERENȚE COMPONENTEI | | | | | | | | | | |
| | 61 | | | | DE IMPRUMUT A PNRR | 157.369.000 | | 157.369.000 | 154.852.000 | 406.375 | 406.375 | 48.534 | 357.841 | 16 | |
| | 70 | | | | CHELTUIELI DE CAPITAL | 12.742.000 | | 12.742.000 | 9.383.000 | 4.674.903 | 4.674.903 | 2.096.276 | 2.578.627 | 16 | |
| | 71 | | | | TITLUL XV ACTIVE NEFINANCIARE | 12.742.000 | | 12.742.000 | 9.383.000 | 4.674.903 | 4.674.903 | 2.096.276 | 2.578.627 | 16 | |
| | 79 | | | | OPERATIUNI FINANCIARE | 556.000 | | 556.000 | 278.000 | 277.029 | 277.029 | | | | |

| Capi- tot | Sub- capi- tot | Pa- ra- graf | Gru- pa / Titlu | Ar- ti- col | Ali- ne- at | Denumire indicator | Credite de angajament | | | Credite bugetare | | Angajamente legale | Plati efectuate | Angajamente legale de platit | Cheltui- efectiv |
|--------------|----------------------|--------------------|-----------------------|-------------------|-------------------|--|-----------------------|---|------------|------------------|-----------|-----------------------|--------------------|------------------------------------|---------------------|
| | | | | | | | 1 | 2 | 3 | 4 | 5 | | | | |
| | | | A | | | B | | | | | | | | | |
| | | | 81 | | | TITLUL XIX RAMBURSARI DE CREDITE | | | 556.000 | 278.000 | 277.029 | 277.029 | 277.029 | | |
| | | | 84 | | | PLATI EFECTUATE IN ANII PRECEDENTI SI RECUPERATE IN ANUL CURENT | | | -34.000 | -34.000 | -103.995 | -103.995 | -103.995 | | |
| | | | 85 | | | Titlul XXI PLATI EFECTUATE IN ANII PRECEDENTI SI RECUPERATE IN ANUL CURENT | | | -34.000 | -34.000 | -103.995 | -103.995 | -103.995 | | 4.34 |
| 5100 | 02 | | | | | Partea I-a SERVICII PUBLICE GENERALE | | | 34.865.000 | 20.742.000 | 5.046.903 | 5.046.903 | 3.855.153 | 1.191.750 | |
| 5102 | | | | | | AUTORITATI PUBLICE SI ACTIUNI EXTERNE | | | 31.027.000 | 19.359.000 | 3.804.929 | 3.804.929 | 3.007.837 | 797.092 | |
| | | | 01 | | | CHELTUIELI CURENTE | | | 30.526.000 | 19.138.000 | 3.645.891 | 3.645.891 | 3.057.049 | 588.842 | |
| | | | 10 | | | TITLUL I CHELTUIELI DE PERSONAL | | | 11.809.000 | 2.844.000 | 2.536.915 | 2.536.915 | 2.327.759 | 209.156 | |
| | | | 10 | 01 | | Cheltuieli salariale in bani | | | 11.446.000 | 2.789.000 | 2.482.036 | 2.482.036 | 2.292.039 | 189.997 | |
| | | | 10 | 01 | 01 | Salarii de baza | | | 10.725.000 | 2.631.000 | 2.328.935 | 2.328.935 | 2.142.827 | 186.108 | |
| | | | 10 | 01 | 05 | Sporuri pentru conditii de munca | | | 17.000 | 5.000 | 3.706 | 3.706 | 3.724 | 982 | |
| | | | 10 | 01 | 12 | Indemnizatii platite unor persoane din afara unitatii | | | 275.000 | 68.000 | 65.944 | 65.944 | 63.806 | 2.138 | |
| | | | 10 | 01 | 13 | Drepturi de delegare | | | 6.000 | 1.000 | 40 | 40 | 40 | | |
| | | | 10 | 01 | 14 | Indemnizatii de detasare | | | 78.000 | | | | | | |
| | | | 10 | 01 | 17 | Indemnizatii de hrana | | | 345.000 | 81.000 | 83.411 | 83.411 | 82.642 | 769 | |
| | | | 10 | 02 | | Cheltuieli salariale in natura | | | 137.000 | | | | | | |
| | | | 10 | 02 | 06 | Vouchere de vacanta | | | 137.000 | | | | | | |
| | | | 10 | 03 | | Contributii | | | 226.000 | 55.000 | 54.879 | 54.879 | 55.720 | 19.159 | |
| | | | 10 | 03 | 07 | Contributia asiguratorie pentru munca | | | 226.000 | 55.000 | 54.879 | 54.879 | 55.720 | 19.159 | |
| | | | 20 | | | TITLUL II BUNURI SI SERVICII | | | 2.996.000 | 1.026.000 | 819.950 | 819.950 | 660.332 | 159.618 | |
| | | | 20 | 01 | | Bunuri si servicii | | | 2.033.000 | 629.000 | 535.393 | 535.393 | 451.453 | 83.940 | |
| | | | 20 | 01 | 01 | Furnituri de birou | | | 47.000 | 18.000 | 17.837 | 17.837 | 17.837 | | |

| Capi- tol | Pa- ra- graf | Gru- pa / Titlu | Ar- ti- col | Ali- ne- at | Denumire indicator | Credite de angajament | | | Credite bugetare | | | Angajamente legale | Plati efectuate | Angajamente legale de platit | Cheltui- efectiv |
|--------------|--------------------|-----------------------|-------------------|-------------------|--|--|--------------------------|---|--|--------------------------|---|-----------------------|--------------------|------------------------------------|---------------------|
| | | | | | | 1 | 2 | 3 | 4 | 5 | 6 | | | | |
| | | A | | | B | aprobate la finele perioadei de raportare | trimestriale cumulate | | aprobate la finele perioadei de raportare | trimestriale cumulate | | | | | |
| | | 20 | 01 | 02 | Material pentru curatenie | 16.000 | 4.000 | | 3.797 | 4.000 | | 3.797 | 3.797 | 8=6-7 | 9 |
| | | 20 | 01 | 03 | Incalzit, iluminat si forta motrica | 441.000 | 271.000 | | 237.651 | 271.000 | | 237.651 | 185.972 | 51.679 | 20 |
| | | 20 | 01 | 04 | Apa, canal si salubritate | 280.000 | 70.000 | | 65.668 | 70.000 | | 65.668 | 44.958 | 20.710 | 1 |
| | | 20 | 01 | 05 | Carburanti si lubrifianti | 17.000 | 4.000 | | 2.682 | 4.000 | | 2.682 | 2.682 | | 1 |
| | | 20 | 01 | 08 | Posta, telecomunicatii, radio, tv, internet | 130.000 | 33.000 | | 30.383 | 33.000 | | 30.383 | 30.383 | | 1 |
| | | 20 | 01 | 30 | Alte bunuri si servicii pentru intretinere si functionare | 1.102.000 | 229.000 | | 177.375 | 229.000 | | 177.375 | 165.824 | 11.551 | 11 |
| | | 20 | 02 | | Reparatii curente | 280.000 | 70.000 | | 8.103 | 70.000 | | 8.103 | 8.103 | | 1 |
| | | 20 | 05 | | Bunuri de natura obiectelor de inventar | 102.000 | 27.000 | | 17.122 | 27.000 | | 17.122 | 15.754 | 1.368 | 1 |
| | | 20 | 05 | 01 | Uniforme si echipament | 2.000 | 2.000 | | | 2.000 | | | | | 1 |
| | | 20 | 05 | 30 | Alte obiecte de inventar | 100.000 | 25.000 | | 17.122 | 25.000 | | 17.122 | 15.754 | 1.368 | 1 |
| | | 20 | 06 | | Deplasari, detasari, transferari | 70.000 | 9.000 | | 1.070 | 9.000 | | 1.070 | 1.070 | | 1 |
| | | 20 | 06 | 01 | Deplasari interne, detasari, transferari | 20.000 | 4.000 | | 1.070 | 4.000 | | 1.070 | 1.070 | | 1 |
| | | 20 | 06 | 02 | Deplasari in strainatate | 50.000 | 5.000 | | | 5.000 | | | | | 1 |
| | | 20 | 12 | | Consultanta si expertiza | 275.000 | 203.000 | | 188.020 | 203.000 | | 188.020 | 128.520 | 59.500 | 11 |
| | | 20 | 14 | | Protectia muncii | 56.000 | 29.000 | | 28.000 | 29.000 | | 28.000 | 19.600 | 8.400 | 1 |
| | | 20 | 25 | | Cheltuieli judiciare si extrajudiciare derivate din actiuni in reprezentarea intereselor statului, potrivit dispozitiilor legale | 2.000 | 1.000 | | | 1.000 | | | | | 1 |
| | | 20 | 30 | | Alte cheltuieli | 178.000 | 58.000 | | 42.242 | 58.000 | | 42.242 | 35.832 | 6.410 | 1 |
| | | 20 | 30 | 01 | Reclama si publicitate | 111.000 | 36.000 | | 30.542 | 36.000 | | 30.542 | 24.132 | 6.410 | 1 |
| | | 20 | 30 | 02 | Protocol si reprezentare | 62.000 | 19.000 | | 11.700 | 19.000 | | 11.700 | 11.700 | | 1 |
| | | 20 | 30 | 03 | Prime de asigurare non-vitala | 5.000 | 3.000 | | | 3.000 | | | | | 1 |

| Capi- tol | Sub- capi- tol | Pa- ra- graf | Gru- pa / Titlu | Ar- ti- col | Ali- ne- at | Denumire indicator | Credite de angajament | | | Credite bugetare | | | Angajamente legale | Plati efectuate | Angajamente legale de platit | Cheltui- efectiv | |
|--------------|----------------------|--------------------|-----------------------|-------------------|-------------------|--|-----------------------|---|------------|------------------|---------|---------|-----------------------|--------------------|------------------------------------|---------------------|---|
| | | | | | | | 1 | 2 | 3 | 4 | 5 | 6 | | | | | 7 |
| | | | A | | | B | | | | | | | | | | | |
| | | | 58 | | | TITLUL X PROIECTE CU FINANTARE DIN FONDURI EXTERNE NERAMBURSABILE CADRULUI FINANCIAR 2014-2020 | | | | | | | | | | | |
| | | | 58 | 02 | | Programa din Fondul Social European (FSE) | | | | | | | | | | | |
| | | | 58 | 02 | 01 | Finantarea nationala | 1.748.000 | | 1.748.000 | 1.442.000 | 278.132 | 278.132 | 278.132 | 58.064 | 220.068 | | |
| | | | 58 | 02 | 02 | Finantarea externa nerambursabila | 36.000 | | 1.712.000 | 1.442.000 | 278.132 | 278.132 | 278.132 | 58.064 | 220.068 | | |
| | | | 59 | | | TITLUL XI ALTE CHELTUIELI | 171.000 | | 1.406.000 | 36.000 | 5.563 | 5.563 | 5.563 | 1.161 | 4.402 | | |
| | | | 59 | 11 | | Asociatii si fundatii | 160.000 | | 10.894 | 24.000 | 10.894 | 10.894 | 10.894 | 10.894 | 215.666 | | |
| | | | 59 | 40 | | Sume aferente persoanelor cu handicap neincadrate | 71.000 | | 10.894 | 24.000 | 10.894 | 10.894 | 10.894 | 10.894 | | | |
| | | | 61 | | | Titlul XIII PROIECTE CU FINANTARE DIN SUMELE AFERENTE COMPONENTEI DE IMPRUMUT A PNRR | 13.802.000 | | 11.598.000 | 13.802.000 | | | | | | | |
| | | | 61 | 01 | | Fonduri europene nerambursabile | 2.204.000 | | 2.204.000 | 2.204.000 | | | | | | | |
| | | | 61 | 03 | | Sume aferente TVA | 519.000 | | 519.000 | 239.000 | 238.107 | 238.107 | 238.107 | 29.857 | 208.250 | | |
| | | | 70 | | | CHELTUIELI DE CAPITAL | 519.000 | | 519.000 | 239.000 | 238.107 | 238.107 | 238.107 | 29.857 | 208.250 | | |
| | | | 71 | | | TITLUL XV ACTIVE NEFINANCIARE | 519.000 | | 519.000 | 239.000 | 238.107 | 238.107 | 238.107 | 29.857 | 208.250 | | |
| | | | 71 | 01 | | Active fixe | | | | | | | | | | | |
| | | | 71 | 01 | 01 | Construcții | | | | | | | | | | | |
| | | | 71 | 01 | 02 | Masini, echipamente si mijloace de transport | | | | | | | | | | | |
| | | | 71 | 01 | 03 | Mobilier, aparatura birou si alte active corporale | | | | | | | | | | | |
| | | | 71 | 01 | 30 | Alte active fixe (inclusiv reparatii capitale) | 519.000 | | 519.000 | 239.000 | 238.107 | 238.107 | 238.107 | 29.857 | 208.250 | | |

| Capi- tol | Sub- capitol | Pa- ra- graf | Gru- pa / Titlu | Ar- ti- col | Al- ne- at | Denumire indicator | Credite de angajament | | | Credite bugetare | | Angajamente legale | Plati efectuate | Angajamente legate de platit | Cheltui efectiv |
|--------------|-----------------|--------------------|-----------------------|-------------------|------------------|--|-----------------------|---|---------|------------------|---------|-----------------------|--------------------|------------------------------------|--------------------|
| | | | | | | | I | 2 | 3 | 4 | 5 | | | | |
| | A | | B | | | | | | | | | | | | |
| | 20 | 01 | 08 | | | Posta, telecomunicatii, radio, tv, internet | | | 12.000 | 4.000 | 1.973 | 1.973 | 1.973 | | |
| | 20 | 01 | 09 | | | Materiale si prestari de servicii cu caracter functional | | | 14.000 | 4.000 | 1.700 | 1.700 | 1.700 | | |
| | 20 | 01 | 30 | | | Alte bunuri si servicii pentru intretinere si functionare | | | 846.000 | 574.000 | 485.605 | 485.605 | 277.051 | 208.554 | 5 |
| | 20 | 02 | | | | Reparatii curente | | | 25.000 | 5.000 | | | | | |
| | 20 | 05 | | | | Bunuri de natura obiectelor de inventar | | | 18.000 | 7.000 | 6.221 | 6.221 | 5.271 | 950 | |
| | 20 | 05 | 30 | | | Alte obiecte de inventar | | | 18.000 | 7.000 | 6.221 | 6.221 | 5.271 | 950 | |
| | 20 | 06 | | | | Deplasari, detasari, transferari | | | 3.000 | 2.000 | 358 | 358 | 358 | | |
| | 20 | 06 | 01 | | | Deplasari interne, detasari, transferari | | | 3.000 | 2.000 | 358 | 358 | 358 | | |
| | 20 | 13 | | | | Pregatire profesionala | | | 1.000 | 1.000 | 490 | 490 | 490 | | |
| | 59 | | | | | TITLUL XI ALTE CHELTUIELI | | | 72.000 | 18.000 | 15.039 | 15.039 | 13.000 | 2.039 | 1 |
| | 59 | 40 | | | | Suma aferente persoanelor cu handicap neincadrate | | | 72.000 | 18.000 | 15.039 | 15.039 | 13.000 | 2.039 | 1 |
| | 70 | | | | | CHELTUIELI DE CAPITAL | | | 6.000 | 6.000 | 5.700 | 5.700 | 5.700 | 5.700 | |
| | 71 | | | | | TITLUL XV ACTIVE NEFINANCIARE | | | 6.000 | 6.000 | 5.700 | 5.700 | 5.700 | 5.700 | |
| | 71 | 01 | | | | Active fixe | | | 6.000 | 6.000 | 5.700 | 5.700 | 5.700 | 5.700 | |
| | 71 | 01 | 03 | | | Mobilier, aparatura birouica si alte active corporale | | | | 6.000 | | | | 5.700 | |
| | 71 | 01 | 30 | | | Alte active fixe (inclusiv reparatii capitale) | | | | | | | | | |
| | 84 | | | | | PLATITECTUATE IN ANII PRECEDENTI SI RECUPERATE IN ANUL CURENT | | | | | | | -7.250 | | |
| | 85 | | | | | Titlul XXI PLATITECTUATE IN ANII | | | | | | | -7.250 | | |

| Capi- tol | Pa- ra- graf | Gru- pa / Titlu | Ar- ti- col | Ali- ne- at | Denumire indicator | Credite de angajament | | | Credite bugetare | | Angajamente legale | Plati efectuate | Angajamente legale de platit | Cheltui efectiv |
|--------------|--------------------|-----------------------|-------------------|-------------------|--|---|---|-----------|------------------|---------|-----------------------|--------------------|------------------------------------|--------------------|
| | | | | | | 1 | 2 | 3 | 4 | 5 | | | | |
| | | A | | | B | | | | | | | | | |
| | | | | | PRECEDENTI SI RECUPERATE | | | | | | | | | |
| | | | | | IN ANUL CURENT | | | | | | | | | |
| | | | 85 | 01 | Plati efectuate in anii precedenti si recuperate in anul curent | | | | | -7.250 | -7.250 | -7.250 | -7.250 | |
| | | | 85 | 01 | Plati efectuate in anii precedenti si recuperate in anul curent (SF) | | | | | -7.250 | -7.250 | -7.250 | -7.250 | |
| 5502 | | | | | TRANZACTII PRIVIND DATORIA PUBLICA SI IMPRUMUTURI | | | | | | | | | |
| | | | 01 | | CHELTUIELI CURENTE | | | 236.000 | 121.000 | 107.742 | 107.742 | 107.742 | 107.742 | 107.742 |
| | | | 30 | | TITLUL III DOBANZI | | | 236.000 | 121.000 | 107.742 | 107.742 | 107.742 | 107.742 | 107.742 |
| | | | 30 | 01 | Dobanzi aferente datoriei publice interne | | | 236.000 | 121.000 | 107.742 | 107.742 | 107.742 | 107.742 | 107.742 |
| | | | 30 | 01 | 02 | Dobanzi aferente creditelor interne garantate | | | 236.000 | 121.000 | 107.742 | 107.742 | 107.742 | 107.742 |
| 6000 | 02 | | | | Partea II-a APARARE, ORDINE PUBLICA SI SIGURANTA NATIONALA | | | | | | | | | |
| 6102 | | | | | ORDINE PUBLICA SI SIGURANTA NATIONALA | | | | | | | | | |
| | | | 01 | | CHELTUIELI CURENTE | | | 2.999.000 | 764.000 | 578.693 | 578.693 | 494.695 | 494.695 | 83.998 |
| | | | 10 | | TITLUL I CHELTUIELI DE PERSONAL | | | 2.999.000 | 764.000 | 578.693 | 578.693 | 494.695 | 494.695 | 83.998 |
| | | | 10 | 01 | Chestiti salariale in bani | | | 3.009.000 | 774.000 | 589.683 | 589.683 | 505.685 | 505.685 | 83.998 |
| | | | 10 | 01 | 01 | Salarii de baza | | | 2.750.000 | 644.000 | 510.669 | 510.669 | 444.652 | 444.652 |
| | | | 10 | 01 | 05 | Sporuri pentru conditii de munca | | | 2.358.000 | 558.000 | 448.116 | 448.116 | 401.358 | 401.358 |
| | | | 10 | 01 | 06 | Vouchere de vacanta | | | 2.318.000 | 548.000 | 439.764 | 439.764 | 395.365 | 395.365 |
| | | | 10 | 02 | | Norme de hrana | | | 40.000 | 10.000 | 8.352 | 8.352 | 5.973 | 5.973 |
| | | | 10 | 02 | | Contributii | | | 316.000 | 72.000 | 52.778 | 52.778 | 36.846 | 36.846 |
| | | | 10 | 02 | | Contributii | | | 288.000 | 72.000 | 52.778 | 52.778 | 36.846 | 36.846 |
| | | | 10 | 03 | | Contributii | | | 56.000 | 14.000 | 9.775 | 9.775 | 6.448 | 6.448 |

| Capi- tot | Sub- capit- ol | Pa- ra- graf | Gru- pa / Titlu | Ar- ticol | Al- ne- at | Denumire indicator | Credite de angajament | | | | Credite bugetare | | Angajamente legale | Plati efectuate | Angajamente legale de platit | Cheltui- efectiv |
|--------------|----------------------|--------------------|-----------------------|--------------|------------------|--|-----------------------|---|---------|---------|------------------|---------|-----------------------|--------------------|------------------------------------|---------------------|
| | | | | | | | 1 | 2 | 3 | 4 | 5 | 6 | | | | |
| | | | A | | | B | | | | | | | | | | |
| | | | 20 | 01 | 06 | Fieci de schimb | | | 2.000 | 2.000 | 1.127 | 1.127 | 1.000 | 127 | | |
| | | | 20 | 01 | 07 | Transport | | | 544.000 | 201.000 | 198.088 | 198.088 | 113.568 | 84.520 | 27 | |
| | | | 20 | 01 | 08 | Posta, telecomunicatii, radio, tv, internet | | | 80.000 | 25.000 | 17.953 | 17.953 | 17.953 | | | |
| | | | 20 | 01 | 09 | Materiale si prestari de servicii cu caracter functional | | | 374.000 | 96.000 | 74.099 | 74.099 | 74.099 | | | |
| | | | 20 | 01 | 30 | Alte bunuri si servicii pentru intretinere si functionare | | | 283.000 | 77.000 | 58.357 | 58.357 | 57.820 | 537 | | |
| | | | 20 | 02 | | Reparatii curente | | | 639.000 | 105.000 | 38.482 | 38.482 | 37.982 | 500 | | |
| | | | 20 | 03 | | Hrana | | | 28.000 | 7.000 | 6.529 | 6.529 | 6.529 | | | |
| | | | 20 | 03 | 01 | Hrana pentru oameni | | | 28.000 | 7.000 | 6.529 | 6.529 | 6.529 | | | |
| | | | 20 | 04 | | Medicamente si materiale sanitare | | | 20.000 | 7.000 | 772 | 772 | 772 | | | |
| | | | 20 | 04 | 01 | Medicamente | | | 5.000 | 1.000 | | | | | | |
| | | | 20 | 04 | 02 | Materiale sanitare | | | 2.000 | 2.000 | | | | | | |
| | | | 20 | 04 | 04 | Dezinfectanti | | | 13.000 | 4.000 | 772 | 772 | 772 | | | |
| | | | 20 | 05 | | Bunuri de natura obiectelor de inventar | | | 147.000 | 32.000 | 15.887 | 15.887 | 15.887 | | | |
| | | | 20 | 05 | 30 | Alte obiecte de inventar | | | 147.000 | 32.000 | 15.887 | 15.887 | 15.887 | | | |
| | | | 20 | 06 | | Deplasari, detasari, transferari | | | 39.000 | 11.000 | 3.051 | 3.051 | 3.051 | | | |
| | | | 20 | 06 | 01 | Deplasari interne, detasari, transferari | | | 38.000 | 11.000 | 3.051 | 3.051 | 3.051 | | | |
| | | | 20 | 06 | 02 | Deplasari in strainatate | | | 1.000 | | | | | | | |
| | | | 20 | 11 | | Carti, publicatii si materiale documentare | | | 12.000 | 4.000 | 978 | 978 | 978 | | | |
| | | | 20 | 13 | | Pregatire profesionala | | | 22.000 | 9.000 | 900 | 900 | 900 | | | |
| | | | 20 | 14 | | Protectia muncii | | | 7.000 | 2.000 | 2.000 | 2.000 | 2.000 | | | |
| | | | 20 | 30 | | Alte cheltuieli | | | 289.000 | 67.000 | 62.033 | 62.033 | 62.033 | | | |


| Capi- tol | Sub- capitol | Pa- ra- graf | Gr- pa / Titlu | Al- ne- at | Denumire indicator | Credite de angajament | | | Credite bugetare | | | Angajamente legale | Plati efectuate | Angajamente legale de platit | Cheltui efectiv | |
|--------------|-----------------|--------------------|----------------------|------------------|--------------------|---|---|---|------------------|------------|---------|-----------------------|--------------------|------------------------------------|--------------------|---|
| | | | | | | 1 | 2 | 3 | 4 | 5 | 6 | | | | | 7 |
| | | | A | | B | | | | | | | | | | | |
| | | | 71 | 01 | 02 | Masini, echipamente si mijloace de transport | | | 194.000 | 194.000 | 188.754 | 188.754 | 188.754 | | | |
| | | | 71 | 01 | 03 | Mobilier, aparatura birouica si alte active corporale | | | 33.608.000 | 28.219.000 | 347.591 | 347.591 | 347.591 | 247.498 | 100.093 | |
| | | | 71 | 01 | 30 | Alte active fixe (inclusiv reparatii capitale) | | | 33.608.000 | 28.219.000 | 347.591 | 347.591 | 347.591 | 247.498 | 100.093 | |
| 6602 | | | 01 | | | SAVANTATE | | | 1.430.000 | 355.000 | 345.219 | 345.219 | 345.219 | 245.537 | 99.682 | |
| | | | 10 | | | CHELTUIELI CURENTE | | | 1.374.000 | 345.000 | 337.866 | 337.866 | 337.866 | 240.651 | 97.215 | |
| | | | 10 | 01 | | TITLUL I CHELTUIELI DE PERSONAL | | | 1.181.000 | 294.000 | 291.480 | 291.480 | 291.480 | 197.796 | 93.684 | |
| | | | 10 | 01 | 01 | Cheltuieli salariale in bani | | | 141.000 | 35.000 | 34.008 | 34.008 | 34.008 | 31.195 | 2.813 | |
| | | | 10 | 01 | 05 | Salarii de baza | | | 52.000 | 16.000 | 12.378 | 12.378 | 12.378 | 11.600 | 718 | |
| | | | 10 | 01 | 17 | Sporuri pentru conditii de munca | | | 23.060 | | | | | | | |
| | | | 10 | 02 | | Indemnizatii de hrana | | | 23.000 | | | | | | | |
| | | | 10 | 02 | 06 | Cheltuieli salariale in natura | | | 33.000 | 10.000 | 7.353 | 7.353 | 7.353 | 4.886 | 2.467 | |
| | | | 10 | 02 | 06 | Vouchere de vacanta | | | 33.000 | 10.000 | 7.353 | 7.353 | 7.353 | 4.886 | 2.467 | |
| | | | 10 | 03 | | Contributii | | | 34.000 | 7.000 | 2.372 | 2.372 | 2.372 | 1.961 | 411 | |
| | | | 10 | 03 | 07 | Contributia asiguratorie pentru munca | | | 10.000 | 5.000 | 1.961 | 1.961 | 1.961 | 1.961 | | |
| | | | 20 | | | TITLUL II BUNURI SI SERVICII | | | 2.000 | 2.000 | | | | | | |
| | | | 20 | 01 | | Bunuri si servicii | | | 8.000 | 3.000 | 1.961 | 1.961 | 1.961 | 1.961 | | |
| | | | 20 | 01 | 01 | Furnituri de birou | | | 23.000 | 1.000 | 411 | 411 | 411 | 411 | | |
| | | | 20 | 01 | 30 | Alte bunuri si servicii pentru intretinere si functionare | | | 12.000 | | | | | | | |
| | | | 20 | 04 | | Medicamente si materiale sanitare | | | 8.000 | | | | | | | |
| | | | 20 | 04 | 01 | Medicamente | | | | | | | | | | |
| | | | 20 | 04 | 02 | Materiale sanitare | | | 8.000 | | | | | | | |

| Capi- tol | Sub- capi- tol | Pa- ra- graf | Gru- pa / Titlu | Ali- ne- at | Denumire indicator | Credite de angajament | | | Credite bugetare | | Angajamente bugetare | Angajamente legale | Plati efectuate | Angajamente legale de platit | Cheltui- efectiv |
|--------------|----------------------|--------------------|-----------------------|-------------------|---|-----------------------|---|------------|------------------|-----------|-------------------------|-----------------------|--------------------|------------------------------------|---------------------|
| | | | | | | 1 | 2 | 3 | 4 | 5 | | | | | |
| | | | | | B | | | | | | | | | | |
| | | | | | DE IMPRUMUT A PNRR | | | | | | | | | | |
| | 61 | 01 | | | Fonduri europene nerambursabile | | | 12.267.000 | 12.267.000 | 168.028 | 168.028 | 714 | 167.314 | | |
| | 61 | 03 | | | Suma aferente TVA | | | 10.321.000 | 10.321.000 | 141.200 | 141.200 | 600 | 140.600 | | |
| | 70 | | | | CHELTUIELI DE CAPITAL | | | 1.946.000 | 1.946.000 | 26.828 | 26.828 | 114 | 26.714 | | |
| | 71 | | | | TITLUL XV ACTIVE NEFINANCIARE | | | 1.202.000 | 1.198.000 | 1.097.792 | 1.097.792 | 56.845 | 1.040.947 | | 1 |
| | 71 | 01 | | | Active fixe | | | 1.202.000 | 1.198.000 | 1.097.792 | 1.097.792 | 56.845 | 1.040.947 | | 1 |
| | 71 | 01 | 01 | | Constructii | | | 1.144.000 | 1.144.000 | 1.097.792 | 1.097.792 | 56.845 | 1.040.947 | | 1 |
| | 71 | 01 | 03 | | Mobilier, aparatura birou si alte active corporale | | | | | | | | | | |
| | 71 | 01 | 30 | | Alte active fixe (inclusiv reparatii capitale) | | | 58.000 | 54.000 | 2.627.196 | 2.627.196 | 1.817.395 | 809.801 | | 2.50 |
| 6802 | | | | | ASIGURARI SI ASISTENTA SOCIALA | | | 9.448.000 | 2.759.000 | 2.627.196 | 2.627.196 | 1.817.395 | 809.801 | | 2.50 |
| | 01 | | | | CHELTUIELI CURENTE | | | 9.448.000 | 2.759.000 | 2.627.196 | 2.627.196 | 1.817.395 | 809.801 | | 2.50 |
| | 10 | | | | TITLUL I CHELTUIELI DE PERSONAL | | | 3.139.000 | 753.000 | 730.142 | 730.142 | 493.926 | 236.216 | | 70 |
| | 10 | 01 | | | Cheltuieli salariale in bani | | | 2.969.000 | 753.000 | 714.350 | 714.350 | 483.456 | 230.894 | | 70 |
| | 10 | 01 | 01 | | Salarii de baza | | | 2.615.000 | 635.000 | 620.332 | 620.332 | 420.449 | 199.883 | | 60 |
| | 10 | 01 | 05 | | Sporuri pentru conditii de munca | | | 87.000 | 24.000 | 22.173 | 22.173 | 14.801 | 7.282 | | 0 |
| | 10 | 01 | 06 | | Alte sporuri | | | 5.000 | 2.000 | 918 | 918 | 612 | 306 | | 0 |
| | 10 | 01 | 17 | | Indemnizatii de brana | | | 262.000 | 74.000 | 70.927 | 70.927 | 47.504 | 23.423 | | 0 |
| | 10 | 02 | | | Cheltuieli salariale in natura | | | 101.000 | | | | | | | |
| | 10 | 02 | 06 | | Vouchere de vacanta | | | 101.000 | | | | | | | |
| | 10 | 03 | | | Contributii | | | 69.000 | 18.000 | 15.792 | 15.792 | 10.470 | 5.322 | | 1 |
| | 10 | 03 | 07 | | Contributia asiguratorie pentru munca | | | 69.000 | 18.000 | 15.792 | 15.792 | 10.470 | 5.322 | | 1 |
| | 20 | | | | TITLUL II BUNURI SI SERVICII | | | 1.387.000 | 572.000 | 570.029 | 570.029 | 371.122 | 198.907 | | 38 |
| | 20 | 01 | | | Bunuri si servicii | | | 1.384.000 | 572.000 | 570.029 | 570.029 | 371.122 | 198.907 | | 38 |

| Capi- tol | Sub- capit- ol | Pa- ra- graf | Gru- pa / Titlu | Ar- ti- col | Ali- ne- at | Denumire indicator | Credite de angajament | | | Credite bugetare | | Angajamente legale | Plati efectuate | Angajamente legale de platit | Cheltui- efectiv |
|--------------|----------------------|--------------------|-----------------------|-------------------|-------------------|---|-----------------------|---|------------|------------------|------------|-----------------------|--------------------|------------------------------------|---------------------|
| | | | | | | | 1 | 2 | 3 | 4 | 5 | | | | |
| | | | A | | | B | | | | | | | | | |
| | | | 20 | 01 | 05 | Carburanti si lubrifianti | | | 17.000 | | | | | | |
| | | | 20 | 01 | 06 | Piese de schimb | | | 3.000 | | | | | | |
| | | | 20 | 01 | 07 | Transport | | | 1.362.000 | | 572.000 | 570.029 | 571.122 | 198.907 | 38 |
| | | | 20 | 01 | 30 | Alte bunuri si servicii pentru inretinere si functionare | | | 2.000 | | | | | | |
| | | | 20 | 30 | | Alte cheltuieli | | | 3.000 | | | | | | |
| | | | 20 | 30 | 03 | Prime de asigurare non-viata | | | 3.000 | | | | | | |
| | | | 57 | | | TITLUL VIII ASISTENTA SOCIALA | | | | | | | | | |
| | | | 57 | 02 | | Ajutoare sociale | | | 3.722.000 | | 1.034.000 | 1.020.498 | 712.388 | 308.110 | 1.14 |
| | | | 57 | 02 | 01 | Ajutoare sociale in numerar | | | 3.722.000 | | 1.034.000 | 1.020.498 | 712.388 | 308.110 | 1.14 |
| | | | 59 | | | TITLUL XI ALTE CHELTUIELI | | | | | | | | | |
| | | | 59 | 11 | | Asociatii si fundatii | | | 1.200.000 | | 400.000 | 306.527 | 239.959 | 66.568 | 22 |
| | | | 70 | | | CHELTUIELI DE CAPITAL | | | | | | | | | |
| | | | 71 | | | TITLUL XV ACTIVE NEFINANCIARE | | | | | | | | | |
| | | | 71 | 01 | | Active fixe | | | | | | | | | |
| | | | 71 | 01 | 02 | Masini, echipamente si mijloace de transport | | | | | | | | | |
| 7000 | 02 | | | | | Partea IV-a SERVICII SI DEZVOLTARE PUBLICA, LOCUINTE, MEDIU SI APE | | | 33.554.000 | | 21.630.000 | 4.229.169 | 3.182.957 | 1.046.212 | 2.95 |
| 7002 | | | | | | LOCUINTE, SERVICII SI DEZVOLTARE PUBLICA CHELTUIELI CURENTE | | | 12.642.000 | | 10.956.000 | 1.563.080 | 949.922 | 613.158 | 80 |
| | | | 01 | | | TITLUL II BUNURI SI SERVICII | | | 11.926.000 | | 10.518.000 | 1.132.542 | 679.479 | 453.063 | 80 |
| | | | 20 | | | Bunuri si servicii | | | 2.273.000 | | 1.381.000 | 901.270 | 678.170 | 223.100 | 80 |
| | | | 20 | 01 | 03 | Incalzit, iluminat si forta motrica | | | 2.273.000 | | 1.381.000 | 901.270 | 678.170 | 223.100 | 80 |
| | | | 20 | 01 | 30 | Alte bunuri si servicii pentru | | | 1.733.000 | | 1.062.000 | 675.101 | 453.466 | 221.635 | 65 |

| Capi- tol | Sub- capitol | Pa- ra- graf | Gr- pa / titlu | Al- ne- at | Denumire indicator | Credite de angajament | | | Credite bugetare | | | Angajamente legale | Plati efectuate | Angajamente legale de platit | Cheltui- efectiv | |
|--------------|-----------------|--------------------|----------------------|------------------|--|-----------------------|---|------------|------------------|------------|------------|-----------------------|--------------------|------------------------------------|---------------------|---|
| | | | | | | 1 | 2 | 3 | 4 | 5 | 6 | | | | | 7 |
| | | | | | B | | | | | | | | | | | |
| | | | | | A | | | | | | | | | | | |
| | | | | | IN ANUL CURENT | | | | | | | | | | | |
| | 85 | 01 | | | Plati efectuate in anii precedenti si recuperate in anul curent | | | -6.000 | -6.000 | -6.686 | -6.686 | -6.686 | -6.686 | | | |
| | 85 | 01 | 01 | | Plati efectuate in anii precedenti si recuperate in anul curent (SF) | | | -6.000 | -6.000 | -6.686 | -6.686 | -6.686 | -6.686 | | | |
| 7402 | 01 | | | | PROTECHIA MEDIULUI | | | 20.912.000 | 10.674.000 | 2.666.089 | 2.666.089 | 2.233.035 | 433.054 | 2.11 | | |
| | 20 | | | | CHELTUIELI CURENTE | | | 14.609.000 | 7.446.000 | 2.461.123 | 2.461.123 | 2.163.729 | 297.394 | 2.11 | | |
| | 20 | 01 | | | TITLUL II BUNURI SI SERVICII | | | 7.533.000 | 2.887.000 | 2.222.776 | 2.222.776 | 2.115.909 | 106.867 | 2.11 | | |
| | 20 | 01 | 09 | | Bunuri si servicii | | | 7.533.000 | 2.887.000 | 2.222.776 | 2.222.776 | 2.115.909 | 106.867 | 2.11 | | |
| | 20 | 01 | 09 | | Materiale si prestari de servicii cu caracter functional | | | 7.267.000 | 2.820.000 | 2.168.294 | 2.168.294 | 2.061.427 | 106.867 | 2.11 | | |
| | 20 | 01 | 30 | | Alte bunuri si servicii pentru intretinere si functionare | | | 266.000 | 67.000 | 54.482 | 54.482 | 54.482 | | | | |
| | 61 | | | | Titlul XIII PROIECTE CU FINANTARE DIN SUMELE AFERENTE COMPONENTEI DE IMPRUMUT A PNRR | | | 7.076.000 | 4.559.000 | 238.347 | 238.347 | 47.820 | 190.527 | | | |
| | 61 | 01 | | | Fonduri europene nerambursabile | | | 5.946.000 | 3.851.000 | 200.527 | 200.527 | 40.185 | 160.342 | | | |
| | 61 | 03 | | | Sume aferente TVA | | | 1.130.000 | 728.000 | 37.820 | 37.820 | 7.635 | 30.185 | | | |
| | 70 | | | | CHELTUIELI DE CAPITAL | | | 6.303.000 | 3.228.000 | 204.966 | 204.966 | 69.306 | 135.660 | | | |
| | 71 | | | | TITLUL XV ACTIVE NEFINANCIARE | | | 6.303.000 | 3.228.000 | 204.966 | 204.966 | 69.306 | 135.660 | | | |
| | 71 | 01 | | | Active fixe | | | 6.303.000 | 3.228.000 | 204.966 | 204.966 | 69.306 | 135.660 | | | |
| | 71 | 01 | 01 | | Constructii | | | 6.233.000 | 3.158.000 | 135.660 | 135.660 | | | | | |
| | 71 | 01 | 03 | | Mobilier, aparatura birou si alte active corporale | | | 70.000 | 70.000 | 69.306 | 69.306 | 69.306 | | | | |
| 8000 | 02 | | | | Partea V-a ACTIUNI ECONOMICE | | | 57.033.000 | 52.003.000 | 22.549.730 | 22.549.730 | 5.466.401 | 17.083.329 | 1.66 | | |

| Capi- tol | Sub- capi- tol | Pa- ra- graf | Gru- pa / Titlu | Ar- ticol | Ali- ne- at | Denumire indicator | Credite de angajament | | Credite bugetare | | Angajamente bugetare | Angajamente legale | Plati efectuate | Angajamente legale de platit | Cheltui efectiv |
|--------------|----------------------|--------------------|-----------------------|--------------|-------------------|---|-----------------------|---|------------------|---|-------------------------|-----------------------|--------------------|------------------------------------|--------------------|
| | | | | | | | 1 | 2 | 3 | 4 | | | | | |
| | | | A | | | B | | | | | | | | | |
| | | | 20 | | | TITLUL II BUNURI SI SERVICII | | | | | | | | | |
| | | | 20 | 01 | | Bunuri si servicii | | | 47.000 | | 9.869 | 9.869 | 9.869 | | |
| | | | 20 | 01 | 01 | Furnituri de birou | | | 44.000 | | 9.869 | 9.869 | 9.869 | | |
| | | | 20 | 01 | 02 | Materiale pentru curatenie | | | 1.000 | | | | | | |
| | | | 20 | 01 | 03 | Incalzit, iluminat si forta motrica | | | 1.000 | | | | | | |
| | | | 20 | 01 | 04 | Apa, canal si salubritate | | | 30.000 | | 8.325 | 8.325 | 8.325 | | |
| | | | 20 | 01 | 08 | Posta, telecomunicatii, radio, tv, internet | | | 1.000 | | 78 | 78 | 78 | | |
| | | | 20 | 01 | 09 | Materiale si prestari de servicii cu caracter functional | | | 4.000 | | 722 | 722 | 722 | | |
| | | | 20 | 01 | 30 | Alte bunuri si servicii pentru intretinere si functionare | | | 1.000 | | | | | | |
| | | | 20 | 05 | | Bunuri de natura obiectelor de inventar | | | 6.000 | | 744 | 744 | 744 | | |
| | | | 20 | 05 | 30 | Alte obiecte de inventar | | | 2.000 | | | | | | |
| | | | 20 | 11 | | Carti, publicatii si materiale documentare | | | 2.000 | | | | | | |
| | | | 70 | | | CHELTUIELILE CAPITAL | | | 1.000 | | | | | | |
| | | | 71 | | | TITLUL XV ACTIVE NEFINANCIARE | | | | | | | | | |
| | | | 71 | 01 | | Active fixe | | | | | | | | | |
| | | | 71 | 01 | 03 | Mobilier, aparatura birou si active corporale | | | | | | | | | |

Conducatorul Compartimentului
financiar-contabil

TOTAL JUDEȚUL MUREȘ

CONTUL DE EXECUȚIE AL BUGETULUI LOCAL - CHELTUIELI
SECTIUNEA DE FUNCȚIONARE
31.03.2023

| Capi- tol | Sub- cap- tol | Pa- ra- graf | Titlu | Ar- ti- col | Ali- ne- at | Denumire indicator | Credite de angajament | | | Credite bugetare | | Angajamente bugetare | Angajamente legale | Plati efectuate | Angajamente legale de platit | Cheltui efectiv |
|--------------|---------------------|--------------------|-------|-------------------|-------------------|--|-----------------------|----------|------------|------------------|------------|-------------------------|-----------------------|--------------------|------------------------------------|--------------------|
| | | | | | | | 1 | 2 | 3 | 4 | 5 | | | | | |
| A | | | | | | | 1 | 2 | 3 | 4 | 5 | 6 | 7 | 8=6-7 | 9 | |
| 5002 | | | | | | B | | | | | | | | | | |
| | 01 | | | | | TOTAL CHELTUIELI | | | 21.177.000 | 17.474.959 | 17.474.959 | 17.474.959 | 15.294.813 | 2.180.146 | 15.24 | |
| | 10 | | | | | CHELTUIELI CURENTE | | | 20.933.000 | 17.301.925 | 17.301.925 | 17.301.925 | 15.121.779 | 2.180.146 | 15.24 | |
| | 20 | | | | | TITLUL I CHELTUIELI DE PERSONAL | | | 5.307.000 | 4.795.297 | 4.795.297 | 4.795.297 | 4.005.151 | 790.146 | 5.04 | |
| | 30 | | | | | TITLUL II BUNURI SI SERVICII | | | 28.301.000 | 11.411.000 | 8.943.794 | 8.943.794 | 7.930.511 | 1.013.283 | 7.20 | |
| | 40 | | | | | TITLUL III DOBANZI | | | 236.000 | 121.000 | 107.742 | 107.742 | 107.742 | | 10 | |
| | 51 | | | | | TITLUL IV SUBVENTII | | | 3.477.000 | 1.409.000 | 1.267.460 | 1.267.460 | 1.267.460 | | 66 | |
| | 55 | | | | | TITLUL V TRANSFERURI INTRE UNITATI ALE ADMINISTRATIEI PUBLICE | | | 1.590.000 | 653.000 | 522.712 | 522.712 | 522.712 | | 54 | |
| | 57 | | | | | TITLUL VII ALTE TRANSFERURI | | | 229.000 | 57.000 | 54.000 | 54.000 | 54.000 | | 4 | |
| | 59 | | | | | TITLUL VIII ASISTENTA SOCIALA | | | 3.938.000 | 1.088.000 | 1.057.985 | 1.057.985 | 749.875 | 308.110 | 1.11 | |
| | 79 | | | | | TITLUL XI ALTE CHELTUIELI | | | 3.216.000 | 887.000 | 552.935 | 552.935 | 484.328 | 68.607 | 44 | |
| | 81 | | | | | OPERATIUNI FINANCIARE | | | 556.000 | 278.000 | 277.029 | 277.029 | 277.029 | | | |
| | 84 | | | | | TITLUL XIX RAMBURSARI DE CREDITE | | | 556.000 | 278.000 | 277.029 | 277.029 | 277.029 | | | |
| | 85 | | | | | PLATI EFECTUATE IN ANII PRECEDENTI SI RECUPERATE IN ANUL CURENT | | | -34.000 | -34.000 | -103.995 | -103.995 | -103.995 | | | |
| 5100 | 02 | | | | | Titlul XXI PLATI EFECTUATE IN ANII PRECEDENTI SI RECUPERATE IN ANUL CURENT | | | -34.000 | -34.000 | -103.995 | -103.995 | -103.995 | | | |
| 5102 | | | | | | Partea I-a SERVICII PUBLICE GENERALE | | | 18.790.000 | 5.253.000 | 4.524.964 | 4.524.964 | 3.767.232 | 757.732 | 4.24 | |
| | 01 | | | | | AUTORITATI PUBLICE SI ACTIUNI EXTERNE | | | 14.958.000 | 3.876.000 | 3.288.690 | 3.288.690 | 2.919.916 | 368.774 | 3.34 | |
| | 10 | | | | | CHELTUIELI CURENTE | | | 14.976.000 | 3.894.000 | 3.367.759 | 3.367.759 | 2.998.985 | 368.774 | 3.34 | |
| | 10 | 01 | | | | TITLUL I CHELTUIELI DE PERSONAL | | | 11.809.000 | 2.844.000 | 2.536.915 | 2.536.915 | 2.327.759 | 209.156 | 2.74 | |
| | 10 | 01 | | | | Cheltuieli salariale in bani | | | 11.446.000 | 2.789.000 | 2.482.036 | 2.482.036 | 2.292.039 | 189.997 | 2.66 | |
| | 10 | 01 | | | | Salarii de baza | | | 10.725.000 | 2.631.000 | 2.328.935 | 2.328.935 | 2.142.827 | 186.108 | 2.54 | |
| | 10 | 01 | 05 | | | Sporuri pentru conditii de munca | | | 17.000 | 5.000 | 3.706 | 3.706 | 2.724 | 982 | | |

| Capi- tol | Sub- capi- tol | Pa- ra- graf | Gru- pa / Titlu | Ar- ti- col | Ali- ne- at | Denumire indicator | Credite de angajament | | Credite bugetare | | Angajamente legale | Plati efectuate | Angajamente legale de platit | Cheltui- efectiv | |
|--------------|----------------------|--------------------|-----------------------|-------------------|-------------------|--|--|--------------------------|--|--------------------------|-----------------------|--------------------|------------------------------------|---------------------|---|
| | | | | | | | aprobate la finele perioadei de raportare | trimestriale cumulate | aprobate la finele perioadei de raportare | trimestriale cumulate | | | | | |
| A | | | | | | B | 1 | 2 | 3 | 4 | 5 | 6 | 7 | 8=6-7 | 9 |
| | | | 20 | 06 | 01 | Deplasari interne, detasari, transferari | | | 20.000 | 4.000 | 1.070 | 1.070 | | | |
| | | | 20 | 06 | 02 | Deplasari in strainatate | | | 50.000 | 5.000 | | | | | |
| | | | 20 | 12 | | Consultanta si expertiza | | | 275.000 | 203.000 | 188.020 | 128.520 | 59.500 | 11 | |
| | | | 20 | 14 | | Protectia muncii | | | 56.000 | 29.000 | 28.000 | 19.600 | 8.400 | | |
| | | | 20 | 25 | | Cheltuiii judiciare si extrajudiciare derivate din actiuni in reprezentarea intereselor statului, potrivit dispozitiilor legale | | | 2.000 | 1.000 | | | | | |
| | | | 20 | 30 | | Alte cheltuieli | | | 178.000 | 58.000 | 42.242 | 35.832 | 6.410 | | |
| | | | 20 | 30 | 01 | Reclama si publicitate | | | 111.000 | 36.000 | 30.542 | 24.132 | 6.410 | | |
| | | | 20 | 30 | 02 | Protocol si reprezentare | | | 62.000 | 19.000 | 11.700 | 11.700 | | | |
| | | | 20 | 30 | 03 | Prime de asigurare non-viata | | | 5.000 | 3.000 | | | | | |
| | | | 59 | | | TITLUL XI ALTE CHELTUIELI | | | 171.000 | 24.000 | 10.894 | 10.894 | | | |
| | | | 59 | 11 | | Asociatii si fundatii | | | 100.000 | | | | | | |
| | | | 59 | 40 | | Sume aferente persoanelor cu handicap neincadrate | | | 71.000 | 24.000 | 10.894 | 10.894 | | | |
| | | | 84 | | | PLATI EFECTUATE IN ANII PRECEDENTI SI RECUPERATE IN ANUL CURENT | | | -18.000 | -18.000 | -79.069 | -79.069 | | | |
| | | | 85 | | | Titlul XXI PLATI EFECTUATE IN ANII PRECEDENTI SI RECUPERATE IN ANUL CURENT | | | -18.000 | -18.000 | -79.069 | -79.069 | | | |
| | | | 85 | 01 | | Plati efectuate in anii precedenti si recuperate in anul curent | | | -18.000 | -18.000 | -79.069 | -79.069 | | | |
| | | | 85 | 01 | 01 | Plati efectuate in anii precedenti si recuperate in anul curent (SF) | | | -18.000 | -18.000 | -79.069 | -79.069 | | | |

| Capi- fol | Sub- capi- fol | Pa- ra- graf | Gr- pa / Tidu | Ar- ti- col | Al- ne- at | Denumire indicator | Credite de angajament | | | Credite bugetare | | | Angajamente legale | Plati efectuate | Angajamente legale de platit | Cheltui- efectiv |
|--------------|----------------------|--------------------|---------------------|-------------------|------------------|---|-----------------------|---|-----------|------------------|-----------|-----------|-----------------------|--------------------|------------------------------------|---------------------|
| | | | | | | | 1 | 2 | 3 | 4 | 5 | 6 | | | | |
| A | | | | | | | 1 | 2 | 3 | 4 | 5 | 6 | 7 | 8=6-7 | 9 | |
| 5402 | | | | | | B | | | | | | | | | | |
| | | | | | | ALTE SERVICII PUBLICE GENERALE | | | | | | | | | | |
| | | | 01 | | | CHELTUIELI CURENTE | | | 3.596.000 | 1.256.000 | 1.128.532 | 1.128.532 | 739.574 | 388.958 | 388.958 | 76 |
| | | | 10 | | | TITLUL I CHELTUIELI DE PERSONAL | | | 3.596.000 | 1.256.000 | 1.128.532 | 1.128.532 | 746.824 | 388.958 | 388.958 | 76 |
| | | | 10 | 01 | | Cheltuieli salariale in bani | | | 2.487.000 | 597.000 | 594.045 | 594.045 | 425.356 | 168.689 | 168.689 | 66 |
| | | | 10 | 01 | 01 | Salarii de baza | | | 2.400.000 | 582.000 | 581.130 | 581.130 | 416.955 | 164.175 | 164.175 | 66 |
| | | | 10 | 01 | 17 | Indemnizatii de hrana | | | 2.324.000 | 563.000 | 562.268 | 562.268 | 404.580 | 157.688 | 157.688 | 58 |
| | | | 10 | 02 | | Cheltuieli salariale in natura | | | 76.000 | 19.000 | 18.862 | 18.862 | 12.375 | 6.487 | 6.487 | 3 |
| | | | 10 | 02 | 06 | Vouchere de vacanta | | | 31.000 | | | | | | | |
| | | | 10 | 03 | | Contributii | | | 31.000 | | | | | | | |
| | | | 10 | 03 | 07 | Contributia asiguratorie pentru munca | | | 56.000 | 15.000 | 12.915 | 12.915 | 8.401 | 4.514 | 4.514 | 3 |
| | | | 20 | | | TITLUL II BUNURI SI SERVICII | | | 56.000 | 15.000 | 12.915 | 12.915 | 8.401 | 4.514 | 4.514 | 3 |
| | | | 20 | 01 | | Bunuri si servicii | | | 1.037.000 | 641.000 | 526.698 | 526.698 | 308.468 | 218.250 | 218.250 | 12 |
| | | | 20 | 01 | 01 | Furnituri de birou | | | 990.000 | 626.000 | 519.629 | 519.629 | 302.349 | 217.280 | 217.280 | 12 |
| | | | 20 | 01 | 02 | Materiale pentru curatenie | | | 14.000 | 5.000 | 2.435 | 2.435 | 2.435 | 2.435 | 2.435 | 12 |
| | | | 20 | 01 | 03 | Incalzit, iluminat si forta motrica | | | 2.000 | 1.000 | | | | | | 12 |
| | | | 20 | 01 | 04 | Apa, canal si salubritate | | | 96.000 | 35.000 | 25.774 | 25.774 | 17.048 | 8.726 | 8.726 | 12 |
| | | | 20 | 01 | 08 | Posta, telecomunicatii, radio, tv, internet | | | 6.000 | 3.000 | 2.142 | 2.142 | 2.142 | 2.142 | 2.142 | 12 |
| | | | 20 | 01 | 09 | Materiale si prestari de servicii cu caracter functional | | | 12.000 | 4.000 | 1.973 | 1.973 | 1.973 | 1.973 | 1.973 | 12 |
| | | | 20 | 01 | 30 | Alte bunuri si servicii pentru intretinere si functionare | | | 14.000 | 4.000 | 1.700 | 1.700 | 1.700 | 1.700 | 1.700 | 12 |
| | | | 20 | 02 | | Reparatii curente | | | 846.000 | 574.000 | 485.605 | 485.605 | 277.051 | 208.554 | 208.554 | 6 |
| | | | 20 | 05 | | Bunuri de natura obiectelor de inventar | | | 25.000 | 5.000 | 6.221 | 6.221 | 5.271 | 950 | 950 | 6 |
| | | | 20 | 05 | 30 | Alte obiecte de inventar | | | 18.000 | 7.000 | 6.221 | 6.221 | 5.271 | 950 | 950 | 6 |

| Capi- tot | Sub- capi- tot | Pa- ra- graf | Gru- pa / Titlu | Ar- fi- col | Ali- ne- at | Denumire indicator | Credite de angajament | | | Credite bugetare | | Angajamente bugetare | Angajamente legale | Plati efectuate | Angajamente legale de platit | Cheltui- efectiv |
|--------------|----------------------|--------------------|-----------------------|-------------------|-------------------|--|-----------------------|---|---|------------------|---------|-------------------------|-----------------------|--------------------|------------------------------------|---------------------|
| | | | | | | | 1 | 2 | 3 | 4 | 5 | | | | | |
| | | | A | | | B | | | | | | | | | | |
| | | | 20 | 06 | | Deplasari, detasari, transferari | | | | | 2.000 | 358 | 358 | 358 | | |
| | | | 20 | 06 | 01 | Deplasari interne, detasari, transferari | | | | | 2.000 | 358 | 358 | 358 | | |
| | | | 20 | 13 | | Pregatire profesionala | | | | | 1.000 | 490 | 490 | 490 | | |
| | | | 59 | | | TITLUL XI ALTE CHELTUIELI | | | | | 18.000 | 15.039 | 15.039 | 13.000 | 2.039 | 1 |
| | | | 59 | 40 | | Sume aferente persoanelor cu handicap neincadrate | | | | | 18.000 | 15.039 | 15.039 | 13.000 | 2.039 | 1 |
| | | | 84 | | | PLATIEFECTUATE IN ANII PRECEDENTI SI RECUPERATE IN ANUL CURENT | | | | | | -7.250 | -7.250 | -7.250 | | |
| | | | 85 | | | Titlul XXI PLATI EFECTUATE IN ANII PRECEDENTI SI RECUPERATE IN ANUL CURENT | | | | | | -7.250 | -7.250 | -7.250 | | |
| | | | 85 | 01 | | Plati efectuate in anii precedenti si recuperate in anul curent | | | | | | -7.250 | -7.250 | -7.250 | | |
| | | | 85 | 01 | 01 | Plati efectuate in anii precedenti si recuperate in anul curent (SF) | | | | | | -7.250 | -7.250 | -7.250 | | |
| 5502 | | | | | | TRANZACTII PRIVIND DATORIA PUBLICA SI IMPRUMUTURI | | | | | 121.000 | 107.742 | 107.742 | 107.742 | | 10 |
| | | | 01 | | | CHELTUIELI CURENTE | | | | | 121.000 | 107.742 | 107.742 | 107.742 | | 10 |
| | | | 30 | | | TITLUL III DOBANZI | | | | | 121.000 | 107.742 | 107.742 | 107.742 | | 10 |
| | | | 30 | 01 | | Dobanzi aferente datoriilor publice interne | | | | | 121.000 | 107.742 | 107.742 | 107.742 | | 10 |
| | | | 30 | 01 | 02 | Dobanzi aferente creditelor interne garantate | | | | | 121.000 | 107.742 | 107.742 | 107.742 | | 10 |
| 6000 | 02 | | | | | Partea II-a APARARE, ORDINE PUBLICA SI SIGURANTA NATIONALA | | | | | 764.000 | 578.693 | 578.693 | 494.693 | 83.998 | 51 |
| 6102 | | | | | | ORDINE PUBLICA SI SIGURANTA NATIONALA | | | | | 764.000 | 578.693 | 578.693 | 494.693 | 83.998 | 51 |

| Capi- tol | Sub- capi- tol | Pa- ra- graf | Gru- pa / Titlu | Ar- ti- col | Ali- ne- at | Denumire indicator | Credite de angajament | | Credite bugetare | | Angajamente bugetare | Angajamente legale | Plati efectuate | Angajamente legale de platit | Cheltui- efectiv |
|--------------|----------------------|--------------------|-----------------------|-------------------|-------------------|--|--|--|--|--|-------------------------|-----------------------|--------------------|------------------------------------|---------------------|
| | | | | | | | aprobate la finele perioadei de raportare | aprobate la finele perioadei de raportare | aprobate la finele perioadei de raportare | aprobate la finele perioadei de raportare | | | | | |
| A | | | | | | B | 1 | 2 | 3 | 4 | 5 | 6 | 7 | 8=6-7 | 9 |
| | | | 20 01 04 | | | Apa, canal si salubritate | | | 424.000 | 109.000 | 58.628 | 58.628 | 58.628 | | € |
| | | | 20 01 05 | | | Carburanti si lubrifianti | | | 24.000 | 7.000 | 5.993 | 5.993 | 4.993 | 1.000 | € |
| | | | 20 01 06 | | | Piese de schimb | | | 2.000 | 2.000 | 1.127 | 1.127 | 1.000 | 127 | € |
| | | | 20 01 07 | | | Transport | | | 544.000 | 201.000 | 198.088 | 198.088 | 113.568 | 84.520 | 2: |
| | | | 20 01 08 | | | Posta, telecomunicatii, radio, tv, internet | | | 80.000 | 25.000 | 17.953 | 17.953 | 17.953 | | € |
| | | | 20 01 09 | | | Materiale si prestari de servicii cu caracter functional | | | 374.000 | 96.000 | 74.099 | 74.099 | 74.099 | | € |
| | | | 20 01 30 | | | Alte bunuri si servicii pentru intretinere si functionare | | | 283.000 | 77.000 | 58.357 | 58.357 | 57.820 | 537 | € |
| | | | 20 02 | | | Reparatii curente | | | 639.000 | 105.000 | 38.482 | 38.482 | 37.982 | 500 | € |
| | | | 20 03 | | | Hrana | | | 28.000 | 7.000 | 6.529 | 6.529 | 6.529 | | € |
| | | | 20 03 01 | | | Hrana pentru oameni | | | 28.000 | 7.000 | 6.529 | 6.529 | 6.529 | | € |
| | | | 20 04 | | | Medicamente si materiale sanitare | | | 20.000 | 7.000 | 772 | 772 | 772 | | € |
| | | | 20 04 01 | | | Medicamente | | | 5.000 | 1.000 | | | | | € |
| | | | 20 04 02 | | | Materiale sanitare | | | 2.000 | 2.000 | | | | | € |
| | | | 20 04 04 | | | Dezinfectanti | | | 13.000 | 4.000 | 772 | 772 | 772 | | € |
| | | | 20 05 | | | Bunuri de natura obiectelor de inventar | | | 147.000 | 32.000 | 15.887 | 15.887 | 15.887 | | € |
| | | | 20 05 30 | | | Alte obiecte de inventar | | | 147.000 | 32.000 | 15.887 | 15.887 | 15.887 | | € |
| | | | 20 06 | | | Deplasari, detasari, transferari | | | 39.000 | 11.000 | 3.051 | 3.051 | 3.051 | | € |
| | | | 20 06 01 | | | Deplasari interne, detasari, transferari | | | 38.000 | 11.000 | 3.051 | 3.051 | 3.051 | | € |
| | | | 20 06 02 | | | Deplasari in strainatate | | | 1.000 | | | | | | € |
| | | | 20 11 | | | Carti, publicatii si materiale documentare | | | 12.000 | 4.000 | 978 | 978 | 978 | | € |
| | | | 20 13 | | | Pregatire profesionala | | | 22.000 | 9.000 | 900 | 900 | 900 | | € |

| Capi- tol | Sub- capi- tol | Pa- ra- graf | Gr- pa / Titu- col | Ali- ne- at | Denumire indicator | Credite de angajament | | Credite bugetare | | Angajamente legale | Plati efectuate | Angajamente legale de platit | Cheltui- efectiv | |
|--------------|----------------------|--------------------|-----------------------------|-------------------|--|--|--------------------------|--|--------------------------|-----------------------|--------------------|------------------------------------|---------------------|---|
| | | | | | | aprobate la finele perioadei de raportare | trimestriale cumulate | aprobate la finele perioadei de raportare | trimestriale cumulate | | | | | |
| A | | | | | | 1 | 2 | 3 | 4 | 5 | 6 | 7 | 8=6-7 | 9 |
| | | | | | B | | | | | | | | | |
| | | | 10 02 | | Cheltuieli salariale in natura | | | 23.000 | | | | | | |
| | | | 10 02 06 | | Vouchere de vacanta | | | 23.000 | | | | | | |
| | | | 10 03 | | Contributii | | | 33.000 | 10.000 | 7.353 | 4.886 | 2.467 | | |
| | | | 10 03 07 | | Contributia asiguratorie pentru munca | | | 33.000 | 10.000 | 7.353 | 4.886 | 2.467 | | |
| | | | 20 | | TITLUL II BUNURI SI SERVICII | | | 34.000 | 7.000 | 2.372 | 1.961 | 411 | | |
| | | | 20 01 | | Bunuri si servicii | | | 10.000 | 5.000 | 1.961 | 1.961 | | | |
| | | | 20 01 01 | | Furnituri de birou | | | 2.000 | 2.000 | | | | | |
| | | | 20 01 30 | | Alte bunuri si servicii pentru intretinere si functionare | | | 8.000 | 3.000 | 1.961 | 1.961 | | | |
| | | | 20 04 | | Medicamente si materiale sanitare | | | 23.000 | 1.000 | 411 | | 411 | | |
| | | | 20 04 01 | | Medicamente | | | 12.000 | | | | | | |
| | | | 20 04 02 | | Materiale sanitare | | | 8.000 | 1.000 | 411 | | 411 | | |
| | | | 20 04 04 | | Dezinfectanti | | | 3.000 | | | | | | |
| | | | 20 13 | | Pregatire profesionala | | | 1.000 | 1.000 | | | | | |
| 6702 | | | 01 | | CULTURA, RECREERE SI RELIGIE | | | 2.779.000 | 948.000 | 648.890 | 637.019 | 11.871 | 637.019 | |
| | | | 10 | | CHELTUIELI CURENTE | | | 2.779.000 | 948.000 | 648.890 | 637.019 | 11.871 | 637.019 | |
| | | | 10 01 | | TITLUL I CHELTUIELI DE PERSONAL | | | 313.000 | 77.000 | 56.144 | 45.778 | 10.366 | | |
| | | | 10 01 01 | | Cheltuieli salariale in bani | | | 293.000 | 74.000 | 54.909 | 44.967 | 9.942 | | |
| | | | 10 01 01 17 | | Salarii de baza | | | 280.000 | 70.000 | 51.837 | 42.919 | 8.918 | | |
| | | | 10 01 17 | | Indemnizatii de hrana | | | 13.000 | 4.000 | 3.072 | 2.048 | 1.024 | | |
| | | | 10 02 | | Cheltuieli salariale in natura | | | 5.000 | | | | | | |
| | | | 10 02 06 | | Vouchere de vacanta | | | 5.000 | | | | | | |
| | | | 10 03 | | Contributii | | | 15.000 | 3.000 | 1.235 | 811 | 424 | | |
| | | | 10 03 07 | | Contributia asiguratorie pentru munca | | | 15.000 | 3.000 | 1.235 | 811 | 424 | | |
| | | | 20 | | TITLUL II BUNURI SI SERVICII | | | 939.000 | 242.000 | 88.134 | 86.629 | 1.505 | | |

| Capi- tol | Sub- capi- tol | Pa- ra- graf | Gr- pa / Titlu | Ar- fi- col | Ali- ne- at | Denumire indicator | Credite de angajament | | | Credite bugetare | | Angajamente legale | Plati efectuate | Angajamente legale de platit | Cheltui- efectiv |
|--------------|----------------------|--------------------|----------------------|-------------------|-------------------|--|-----------------------|---|-----------|------------------|-----------|-----------------------|--------------------|------------------------------------|---------------------|
| | | | | | | | 1 | 2 | 3 | 4 | 5 | | | | |
| | | | | | | B | | | | | | | | | |
| | | | | | | A | | | | | | | | | |
| | | | 20 01 | | | Bunuri si servicii | | | 935.000 | | 240.000 | 88.134 | 86.629 | 88.134 | 1.505 |
| | | | 20 01 02 | | | Materiale pentru curatenie | | | 1.000 | 1.000 | 986 | 986 | 986 | 986 | |
| | | | 20 01 03 | | | Incalzit, iluminat si forta motrica | | | 60.000 | 30.000 | 20.928 | 20.928 | 20.928 | 20.928 | |
| | | | 20 01 04 | | | Apa, canal si salubritate | | | 1.000 | 1.000 | | | | | |
| | | | 20 01 08 | | | Posta, telecomunicatii, radio, tv, internet | | | 1.000 | 1.000 | 380 | 380 | 285 | 380 | 95 |
| | | | 20 01 09 | | | Materiale si prestari de servicii cu caracter functional | | | 2.000 | 1.000 | 202 | 202 | 202 | 202 | |
| | | | 20 01 30 | | | Alte bunuri si servicii pentru intretinere si functionare | | | 870.000 | 206.000 | 65.638 | 65.638 | 64.228 | 65.638 | 1.410 |
| | | | 20 11 | | | Carti, publicatii si materiale documentare | | | 4.000 | 2.000 | | | | | |
| | | | 51 | | | TITLUL VI TRANSFERURI INTRE UNITATI ALE ADMINISTRATIEI PUBLICE | | | | | | | | | |
| | | | 51 01 | | | Transferuri curente | | | 1.477.000 | 619.000 | 494.612 | 494.612 | 494.612 | 494.612 | 494.612 |
| | | | 51 01 01 | | | Transferuri catre institutiile publice | | | 1.477.000 | 619.000 | 494.612 | 494.612 | 494.612 | 494.612 | 494.612 |
| | | | 59 | | | TITLUL XI ALTE CHELTUIELI | | | | | | | | | |
| | | | 59 11 | | | Asociatii si fundatii | | | 50.000 | 10.000 | 10.000 | 10.000 | 10.000 | 10.000 | 10.000 |
| | | | 6802 | | | ASIGURARI SI ASISTENTA SOCIALA | | | 9.448.000 | 2.759.000 | 2.627.196 | 2.627.196 | 2.627.196 | 2.627.196 | 2.627.196 |
| | | | 01 | | | CHELTUIELI CURENTE | | | 9.448.000 | 2.759.000 | 2.627.196 | 2.627.196 | 2.627.196 | 2.627.196 | 2.627.196 |
| | | | 10 | | | TITLUL I CHELTUIELI DE PERSONAL | | | 3.139.000 | 753.000 | 730.142 | 730.142 | 730.142 | 730.142 | 730.142 |
| | | | 10 01 | | | Cheltuieli salariale in bani | | | 2.969.000 | 735.000 | 714.350 | 714.350 | 714.350 | 714.350 | 714.350 |
| | | | 10 01 01 | | | Salarii de baza | | | 2.615.000 | 635.000 | 620.332 | 620.332 | 620.332 | 620.332 | 620.332 |
| | | | 10 01 05 | | | Sporuri pentru conditii de munca | | | 87.000 | 24.000 | 22.173 | 22.173 | 22.173 | 22.173 | 22.173 |
| | | | 10 01 06 | | | Alte sporuri | | | 5.000 | 2.000 | 918 | 918 | 612 | 918 | 306 |


| Capi- tol | Sub- capi- tol | Pa- ra- graf | Gr- pa / Titlu | Ar- fi- col | Al- ne- at | Denumire indicator | Credite de angajament | | | Credite bugetare | | | Angajamente legale | Plati efectuate | Angajamente legale de platit | Cheltui efectiv |
|--------------|----------------------|--------------------|----------------------|-------------------|------------------|---|-----------------------|----------|------------|------------------|-----------|-----------|-----------------------|--------------------|------------------------------------|--------------------|
| | | | | | | | 1 | 2 | 3 | 4 | 5 | 6 | | | | |
| A | | | | | | | 1 | 2 | 3 | 4 | 5 | 6 | 7 | 8=6-7 | 9 | |
| | | | | | | B | | | | | | | | | | |
| | | | 10 01 17 | | | Indemnizatii de hrana | | | 262.000 | 74.000 | 70.927 | 70.927 | 47.504 | 23.423 | € | |
| | | | 10 02 | | | Cheltuieli salariale in natura | | | 101.000 | | | | | | | |
| | | | 10 02 06 | | | Vouchere de vacanta | | | 101.000 | | | | | | | |
| | | | 10 03 | | | Contributii | | | 69.000 | 18.000 | 15.792 | 15.792 | 10.470 | 5.322 | € | |
| | | | 10 03 07 | | | Contributia asiguratorie pentru munca | | | 69.000 | 18.000 | 15.792 | 15.792 | 10.470 | 5.322 | € | |
| | | | 20 | | | TITLUL II BUNURI SI SERVICII | | | 1.387.000 | 572.000 | 570.029 | 570.029 | 371.122 | 198.907 | € | |
| | | | 20 01 | | | Bunuri si servicii | | | 1.384.000 | 572.000 | 570.029 | 570.029 | 371.122 | 198.907 | € | |
| | | | 20 01 05 | | | Carburanti si lubrifianti | | | 17.000 | | | | | | | |
| | | | 20 01 06 | | | Piese de schimb | | | 3.000 | | | | | | | |
| | | | 20 01 07 | | | Transport | | | 1.362.000 | 572.000 | 570.029 | 570.029 | 371.122 | 198.907 | € | |
| | | | 20 01 30 | | | Alte bunuri si servicii pentru intretinere si functionare | | | 2.000 | | | | | | | |
| | | | 20 30 | | | Alte cheltuieli | | | 3.000 | | | | | | | |
| | | | 20 30 03 | | | Prime de asigurare non-viata | | | 3.000 | | | | | | | |
| | | | 57 | | | TITLUL VIII ASISTENTA SOCIALA | | | 3.722.000 | 1.034.000 | 1.020.498 | 1.020.498 | 712.388 | 308.110 | € | |
| | | | 57 02 | | | Ajutoare sociale | | | 3.722.000 | 1.034.000 | 1.020.498 | 1.020.498 | 712.388 | 308.110 | € | |
| | | | 57 02 01 | | | Ajutoare sociale in numerar | | | 3.722.000 | 1.034.000 | 1.020.498 | 1.020.498 | 712.388 | 308.110 | € | |
| | | | 59 | | | TITLUL XI ALTE CHELTUIELI | | | 1.200.000 | 400.000 | 306.527 | 306.527 | 239.959 | 66.568 | € | |
| | | | 59 11 | | | Asociatii si fundatii | | | 1.200.000 | 400.000 | 306.527 | 306.527 | 239.959 | 66.568 | € | |
| | 7000 02 | | | | | Partea IV-a SERVICII SI DEZVOLTARE PUBLICA, LOCUINTE, MEDIU SI APE | | | 10.403.000 | 4.545.000 | 3.394.389 | 3.394.389 | 3.064.422 | 329.967 | € | |
| | 7002 | | | | | LOCUINTE, SERVICII SI DEZVOLTARE PUBLICA CHELTUIELI CURENTE | | | 2.870.000 | 1.658.000 | 1.171.613 | 1.171.613 | 948.513 | 223.100 | € | |
| | | | 01 | | | TITLUL II BUNURI SI SERVICII | | | 2.320.000 | 1.386.000 | 901.270 | 901.270 | 678.170 | 223.100 | € | |
| | | | 20 | | | Bunuri si servicii | | | 2.273.000 | 1.381.000 | 901.270 | 901.270 | 678.170 | 223.100 | € | |
| | | | 20 01 | | | Bunuri si servicii | | | 2.273.000 | 1.381.000 | 901.270 | 901.270 | 678.170 | 223.100 | € | |

| Capi- tol | Sub- capi- tol | Pa- ra- graf | Gru- pa / Tito | Ar- ti- col | Al- ne- at | Denumire indicator | Credite de angajament | | | Credite bugetare | | Angajamente legale | Plati efectuate | Angajamente legale de platit | Cheltui- e efectiv |
|--------------|----------------------|--------------------|----------------------|-------------------|------------------|--|-----------------------|---|-----------|------------------|-----------|-----------------------|--------------------|------------------------------------|-----------------------|
| | | | | | | | 1 | 2 | 3 | 4 | 5 | | | | |
| | | | A | | | B | | | | | | | | | |
| | | | 20 | 01 | 03 | Incalziri, iluminat si forta motrica | | | 1.732.000 | 1.062.000 | 675.101 | 453.466 | 221.635 | 675.101 | 675.101 |
| | | | 20 | 01 | 30 | Alte bunuri si servicii pentru intretinere si functionare | | | 541.000 | 319.000 | 226.169 | 224.704 | 1.465 | 226.169 | 226.169 |
| | | | 59 | | | TITLUL XI AL TE.CHELTUIELI | | | 47.000 | 5.000 | | | | | |
| | | | 59 | 11 | | Asociatii si fundatii | | | 47.000 | 5.000 | | | | | |
| | | | 79 | | | OPERATIUNI FINANCIARE | | | 556.000 | 278.000 | 277.029 | 277.029 | | 277.029 | 277.029 |
| | | | 81 | | | TITLUL XIX RAMBURSARI DE CREDITE | | | 556.000 | 278.000 | 277.029 | 277.029 | | 277.029 | 277.029 |
| | | | 81 | 01 | | Rambursari de credite externe | | | 556.000 | 278.000 | 277.029 | 277.029 | | 277.029 | 277.029 |
| | | | 81 | 01 | 02 | Rambursari de credite externe din fondul de garantare | | | 556.000 | 278.000 | 277.029 | 277.029 | | 277.029 | 277.029 |
| | | | 84 | | | PLATI EFECTUATE IN ANII PRECEDENTI SI RECUPERATE IN ANUL CURENT | | | -6.000 | -6.000 | -6.686 | -6.686 | | -6.686 | -6.686 |
| | | | 85 | | | Titlul XXI PLATI EFECTUATE IN ANII PRECEDENTI SI RECUPERATE IN ANUL CURENT | | | -6.000 | -6.000 | -6.686 | -6.686 | | -6.686 | -6.686 |
| | | | 85 | 01 | | Plati efectuate in anii precedenti si recuperate in anul curent | | | -6.000 | -6.000 | -6.686 | -6.686 | | -6.686 | -6.686 |
| | | | 85 | 01 | 01 | Plati efectuate in anii precedenti si recuperate in anul curent (SF) | | | -6.000 | -6.000 | -6.686 | -6.686 | | -6.686 | -6.686 |
| 7402 | | | 01 | | | PROTECTIA MEDIULUI | | | 7.533.000 | 2.887.000 | 2.222.776 | 2.115.909 | 106.867 | 2.222.776 | 2.222.776 |
| | | | 20 | | | CHELTUIELI CURENTE | | | 7.533.000 | 2.887.000 | 2.222.776 | 2.115.909 | 106.867 | 2.222.776 | 2.222.776 |
| | | | 20 | | | TITLUL II BUNURI SI SERVICII | | | 7.533.000 | 2.887.000 | 2.222.776 | 2.115.909 | 106.867 | 2.222.776 | 2.222.776 |
| | | | 20 | 01 | | Bunuri si servicii | | | 7.533.000 | 2.887.000 | 2.222.776 | 2.115.909 | 106.867 | 2.222.776 | 2.222.776 |
| | | | 20 | 01 | 09 | Materiale si prestari de servicii cu caracter functional | | | 7.267.000 | 2.820.000 | 2.168.294 | 2.061.427 | 106.867 | 2.168.294 | 2.168.294 |

| Capi- tol | Sub- capitol | Pa- ra- graf | Gr- pa / Titlu | Ar- ti- col | Al- ne- at | Denumire indicator | Credite de angajament | | Credite bugetare | | Angajamente legale | Angajamente legale de platit | Plati efectuate | Cheltui efectiv |
|--------------|-----------------|--------------------|----------------------|-------------------|------------------|--------------------|---|---|------------------|---|-----------------------|------------------------------------|--------------------|--------------------|
| | | | | | | | 1 | 2 | 3 | 4 | | | | |
| | | | | | | A | B | | | | | | | |
| | | | 20 | 01 | 30 | | Alte bunuri si servicii pentru intretinere si functionare | | | | | | | |
| 8000 | 02 | | | | | | Partea V-a ACTIUNI ECONOMICE SI DE MUNCA | | | | | | | |
| 8002 | | | 01 | | | | CHELTUIELI CURENTE | | | | | | | |
| | | | 20 | | | | TITLUL II BUNURI SI SERVICII | | | | | | | |
| | | | 20 | 01 | | | Bunuri si servicii | | | | | | | |
| | | | 20 | 01 | 30 | | Alte bunuri si servicii pentru intretinere si functionare | | | | | | | |
| | | | 40 | | | | TITLUL IV SUBVENTII | | | | | | | |
| | | | 40 | 30 | | | Alte subventii | | | | | | | |
| | | | 51 | | | | TITLUL VI TRANSFERURI INTRE UNITATI ALE ADMINISTRATIEI PUBLICE | | | | | | | |
| | | | 51 | 01 | | | Transferari curente | | | | | | | |
| | | | 51 | 01 | 01 | | Transferari catre institutiile publice | | | | | | | |
| 8402 | | | 01 | | | | TRANSPORTURI | | | | | | | |
| | | | 20 | | | | CHELTUIELI CURENTE | | | | | | | |
| | | | 20 | 05 | | | TITLUL II BUNURI SI SERVICII | | | | | | | |
| | | | 20 | 05 | | | Bunuri de natura obiectelor de inventar | | | | | | | |
| | | | 20 | 05 | 30 | | Alte obiecte de inventar | | | | | | | |
| | | | 40 | | | | TITLUL IV SUBVENTII | | | | | | | |
| | | | 40 | 03 | | | Subventii pentru acoperirea diferentelor de pret si tarif | | | | | | | |
| 8702 | | | | | | | ALTE ACTIUNI ECONOMICE | | | | | | | |

| Capi- tot | Sub- capi- tot | Pa- ra- graf | Gru- pa / Titlu | Ali- ne- at | Denumire indicator | Credite de angajament | | | Credite bugetare | | Angajamente bugetare | Angajamente legale | Plati efectuate | Angajamente legale de platit | Chelui efectiv |
|--------------|----------------------|--------------------|-----------------------|-------------------|---|-----------------------|---|--------|------------------|-------|-------------------------|-----------------------|--------------------|------------------------------------|-------------------|
| | | | | | | 1 | 2 | 3 | 4 | 5 | | | | | |
| | | | A | | B | | | | | | | | | | |
| | | | 01 | | CHELTUIELI CURENTE | | | | | | | | | | |
| | | | 20 | | TITLUL II BUNURI SI SERVICII | | | | | | | | | | |
| | | | 20 01 | | Bunuri si servicii | | | 47.000 | 31.000 | 9.869 | 9.869 | 9.869 | 9.869 | 9.869 | |
| | | | 20 01 01 | | Furnituri de birou | | | 47.000 | 31.000 | 9.869 | 9.869 | 9.869 | 9.869 | 9.869 | |
| | | | 20 01 02 | | Materiale pentru curatenie | | | 44.000 | 28.000 | 9.869 | 9.869 | 9.869 | 9.869 | 9.869 | |
| | | | 20 01 03 | | Incalzit, iluminat si forta motrica | | | 1.000 | 1.000 | | | | | | |
| | | | 20 01 04 | | Apa, canal si salubritate | | | 3.000 | 1.000 | | | | | | |
| | | | 20 01 08 | | Posta, telecomunicatii, radio, tv, internet | | | 30.000 | 20.000 | 8.325 | 8.325 | 8.325 | 8.325 | 8.325 | |
| | | | 20 01 09 | | Materiale si prestari de servicii cu caracter functional | | | 1.000 | 1.000 | 78 | 78 | 78 | 78 | 78 | |
| | | | 20 01 30 | | Alte bunuri si servicii pentru intretinere si functionare | | | 4.000 | 1.000 | 722 | 722 | 722 | 722 | 722 | |
| | | | 20 05 | | Bunuri de natura obiectelor de inventar | | | 1.000 | 1.000 | | | | | | |
| | | | 20 05 30 | | Alte obiecte de inventar | | | 6.000 | 3.000 | 744 | 744 | 744 | 744 | 744 | |
| | | | 20 11 | | Carti, publicatii si materiale documentare | | | 2.000 | 2.000 | | | | | | |
| | | | | | excedent/deficit sect funci | | | 1.000 | 1.000 | | | | | 11.021.154 | |

9902 96


Conducatorul compartimentului
financiar-contabil

| Capi- tol | Sub- capi- tol | Pa- ra- graf | Gru- pa / Titlu | Ar- ti- col | Ali- ne- at | Denumire indicator | Credite de angajament | | | Credite bugetare | | | Angajamente legale | Plati efectuate | Angajamente legale de platit | Cheltui efectiv | |
|--------------|----------------------|--------------------|-----------------------|-------------------|-------------------|---|-----------------------|---|---|------------------|------------|------------|-----------------------|--------------------|------------------------------------|--------------------|---|
| | | | | | | | 1 | 2 | 3 | 4 | 5 | 6 | | | | | 7 |
| | | | A | | | B | | | | | | | | | | | |
| 6602 | | | 01 | | | (inclusiv reparatii capitale) | | | | | 194.000 | 194.000 | 188.754 | | 188.754 | | |
| | | | 51 | | | SANATALE | | | | | 32.144.000 | 27.857.000 | | | | | |
| | | | 51 | 02 | | CHELTUIELI CURENTE | | | | | 32.144.000 | 27.857.000 | | | | | |
| | | | 51 | 02 | 12 | TITLUL VI TRANSFERURI IN TRE UNITATI ALE ADMINISTRATEI PUBLICE | | | | | 4.287.000 | | | | | | |
| | | | 51 | 02 | 12 | Transferuri de capital | | | | | 4.287.000 | | | | | | |
| | | | 61 | | | Transferuri pentru finantarea investi- tiilor la spitale | | | | | 4.287.000 | | | | | | |
| | | | 61 | 01 | | Titlu XIII PROIECTE CU FINANTARE | | | | | | | | | | | |
| | | | 61 | 03 | | DIN SUMELE AFERENTE COMPONENTEI DE IMPRUMUT A PNRR | | | | | 27.857.000 | 27.857.000 | | | | | |
| | | | 70 | | | Fonduri europene nerambursabile | | | | | 23.410.000 | 23.410.000 | | | | | |
| | | | 71 | | | Sume aferente TVA | | | | | 4.447.000 | 4.447.000 | | | | | |
| | | | 71 | 01 | | CHELTUIELI DE CAPITAL | | | | | | | | | | | |
| | | | 71 | 01 | 03 | TITLUL XV ACTIVE NEFINANCIARE | | | | | | | | | | | |
| | | | 71 | 01 | 30 | Active fixe | | | | | | | | | | | |
| | | | 71 | 01 | 03 | Mobilier, aparatura birou si alte active corporale | | | | | | | | | | | |
| | | | 71 | 01 | 30 | Alte active fixe | | | | | | | | | | | |
| | | | 6702 | | | (inclusiv reparatii capitale) | | | | | | | | | | | |
| | | | 01 | | | CULTURA, RECREERE SI RELIGIE | | | | | 13.469.000 | 13.465.000 | 1.265.820 | 57.559 | 1.208.261 | | 1 |
| | | | 61 | | | CHELTUIELI CURENTE | | | | | 12.267.000 | 12.267.000 | 168.028 | 714 | 167.314 | | |
| | | | 61 | | | TITLUL XIII PROIECTE CU FINANTARE | | | | | | | | | | | |
| | | | | | | DIN SUMELE AFERENTE COMPONENTEI DE IMPRUMUT A PNRR | | | | | 12.267.000 | 12.267.000 | 168.028 | 714 | 167.314 | | |
| | | | | | | | | | | | 12.267.000 | 12.267.000 | 168.028 | 714 | 167.314 | | |

| Capi- tot | Sub- capi- tot | Pa- ra- graf | Gr- pa / Titlu | Ar- ti- col | Ali- ne- at | Denumire indicator | Credite de angajament | | Credite bugetare | | Angajamente bugetare | Angajamente legale | Plati efectuate | Angajamente legale de platit | Cheltui- efectiv |
|--------------|----------------------|--------------------|----------------------|-------------------|-------------------|--|---|--------------------------|---|--------------------------|-------------------------|-----------------------|--------------------|------------------------------------|---------------------|
| | | | | | | | aprobat la finele perioadei de raportare | trimestriale cumulate | aprobat la finele perioadei de raportare | trimestriale cumulate | | | | | |
| A | | | | | | B | 1 | 2 | 3 | 4 | 5 | 6 | 7 | 8=6-7 | 9 |
| | | | 61 | 01 | | Fonduri europene nerambursabile | | | 10.321.000 | 10.321.000 | 141.200 | 141.200 | 600 | 140.600 | |
| | | | 61 | 03 | | Suma aferente TVA | | | 1.946.000 | 1.946.000 | 26.828 | 26.828 | 114 | 26.714 | |
| | | | 70 | | | CHELTUIELI DE CAPITAL | | | 1.202.000 | 1.198.000 | 1.097.792 | 1.097.792 | 56.845 | 1.040.947 | |
| | | | 71 | 01 | | TITLUL XV ACTIVE NEFINANCIARE | | | 1.202.000 | 1.198.000 | 1.097.792 | 1.097.792 | 56.845 | 1.040.947 | |
| | | | 71 | 01 | | Active fixe | | | 1.202.000 | 1.198.000 | 1.097.792 | 1.097.792 | 56.845 | 1.040.947 | |
| | | | 71 | 01 | 01 | Construcții | | | 1.144.000 | 1.144.000 | 1.097.792 | 1.097.792 | 56.845 | 1.040.947 | |
| | | | 71 | 01 | 03 | Mobilier, aparatură birou și alte active corporale | | | | | | | | | |
| | | | 71 | 01 | 30 | Alte active fixe (inclusiv reparatii capitale) | | | 58.000 | 54.000 | | | | | |
| 6802 | | | | | | ASIGURARI SI ASISTENTA SOCIALA | | | | | | | | | |
| | | | 70 | | | CHELTUIELI DE CAPITAL | | | | | | | | | |
| | | | 71 | | | TITLUL XV ACTIVE NEFINANCIARE | | | | | | | | | |
| | | | 71 | 01 | | Active fixe | | | | | | | | | |
| | | | 71 | 01 | 02 | Masini, echipamente si mijloace de transport | | | | | | | | | |
| 7000 | 02 | | | | | Partea IV-a SERVICII SI DEZVOLTARE PUBLICA, LOCUINTE, MEDIU SI APE | | | 23.151.000 | 17.085.000 | 834.780 | 834.780 | 118.535 | 716.245 | |
| | | | | | | LOCUINTE, SERVICII SI DEZVOLTARE PUBLICA | | | 9.772.000 | 9.298.000 | 391.467 | 391.467 | 1.409 | 390.058 | |
| 7002 | | | 01 | | | CHELTUIELI CURENTE | | | 9.606.000 | 9.132.000 | 231.272 | 231.272 | 1.309 | 229.963 | |
| | | | 58 | | | TITLUL X PROIECTE CU FINANTARE DIN FONDURI EXTERNE NERAMBURSABILE | | | | | | | | | |
| | | | | | | CADRULUI FINANCIAR 2014-2020 | | | 9.606.000 | 9.132.000 | 231.272 | 231.272 | 1.309 | 229.963 | |
| | | | 58 | 01 | | Programa din Fondul European de Dezvoltare Regionala (FEDR) | | | 9.606.000 | 9.132.000 | 231.272 | 231.272 | 1.309 | 229.963 | |

| Capi- tot | Sub- capi- tot | Pa- ra- graf | Gru- pa / Titlu | Ar- ti- col | Ali- ne- at | Denumire indicator | Credite de angajament | | | Credite bugetare | | | Angajamente legale | Plati efectuate | Angajamente legale de platit | Cheltui- efectiv |
|--------------|----------------------|--------------------|-----------------------|-------------------|-------------------|--|---------------------------------------|--------------------------|---------------------------------------|--------------------------|-------------------------|-----------------------|-----------------------|--------------------|------------------------------------|---------------------|
| | | | | | | | aprobate la finele de raportare | trimestriale cumulate | aprobate la finele de raportare | trimestriale cumulate | Angajamente bugetare | Angajamente legale | | | | |
| | | | A | | | B | 1 | 2 | 3 | 4 | 5 | 6 | 7 | 8=6-7 | 9 | |
| 8702 | | | 70 | | | (inclusiv reparatii capitale) ALTE ACTIUNI ECONOMICE CHELTUIELI DE CAPITAL | 500.000 | 500.000 | 500.000 | 500.000 | 201.927 | 201.927 | 19.500 | 182.427 | | |
| | | | 71 | | | TITLUL XV ACTIVE NEFINANCIARE | | | | | | | | | | |
| | | | 71 | 01 | | Active fixe | | | | | | | | | | |
| | | | 71 | 01 | 03 | Mobilier, aparatura birou si alte active corporale | | | | | | | | | | |
| 9902 | 97 | | | | | excedent/deficit sect dezv | -6.335.000 | | -6.335.000 | -2.476.000 | | | 1.766.177 | | | |

Conducatorul institutiei,

Conducatorul compartimentului
financiar-contabil

| Capi- tol | Sub- capi- tol | Pa- ra- gra- ful | Ar- ti- col | Ali- ne- at | Denumire indicator | Prevederi bugetare aprobat la finele perioadei de raportare | Prevederi bugetare trimestriale cumulate | Drepturi constatate | | | Incasari realizate | Singeri pe alte cai decat incasari | Drepturi constatate de incasat |
|--------------|----------------------|---------------------------|-------------------|-------------------|---|--|---|---------------------|------------------------|--------------------|-----------------------|--|--------------------------------------|
| | | | | | | | | Total, din care: | din anii precedenti | din anul curent | | | |
| A | | | | | B | 1 | 2 | 3=4+5 | 4 | 5 | 6 | 7 | 8=3-6-7 |
| 0 | | | | | TOTAL JUDETEL MURES | | | | | | | | |
| 0001 | 08 | | | | TOTAL VENITURI-NERAMBURSABILE | 3.649.000 | 3.649.000 | 912.184 | | 912.184 | 912.184 | | |
| 4100 | | | | | IV. SUBVENTII | 548.000 | 548.000 | 136.828 | | 136.828 | 136.828 | | |
| 4208 | | | | | SUBVENTII DE LA BUGETUL DE STAT | 548.000 | 548.000 | 136.828 | | 136.828 | 136.828 | | |
| | 75 | | | | Cofinantere publica acordata in cadrul Mecanismelor financiare Spatiul Economic European si Norvegian 2014-2021 | 548.000 | 548.000 | 136.828 | | 136.828 | 136.828 | | |
| 4808 | | | | | SUME PRIMITE DE LA UE/ALII DONATORI IN CONTUL PLATILOR EFECTUATE SI PREFINANATARI AFERENTE CADRULUI FINANCIAR 2014-2020 | 3.101.000 | 3.101.000 | 775.356 | | 775.356 | 775.356 | | |
| | 31 | | | | Mecanismele financiare Spatiul Economic European si Norvegian 2014-2021 | 3.101.000 | 3.101.000 | 775.356 | | 775.356 | 775.356 | | |
| 4808 | 31 | | | | Prefinantare | 3.101.000 | 3.101.000 | 775.356 | | 775.356 | 775.356 | | |

CONTINUTUL DE EXECUTIE AL FONDURILOR EXTERNE NERAMBURSABILE-CHELTUIELI

31.03.2023

Pag. 1

| Capi- tol | Sub- capi- tol | Pa- ra- graf | Gru- pa / Titlu | Al- ne- at | Denumire indicator | Credite de angajament | | Credite bugetare | | | Angajamente legale | Plati efectuate | Angajamente legale de platit | Cheltui- efectiv |
|--------------|----------------------|--------------------|-----------------------|------------------|---------------------------------------|--|--------------------------|--|--------------------------|-------------------------|-----------------------|--------------------|------------------------------------|---------------------|
| | | | | | | aprobate la finele perioadei de raportare | trimestriale cumulate | aprobate la finele perioadei de raportare | trimestriale cumulate | Angajamente bugetare | | | | |
| | | | | | | 1 | 2 | 3 | 4 | 5 | 6 | 7 | 8=6-7 | 9 |
| A | | | | | | | | | | | | | | |
| B | | | | | | | | | | | | | | |
| 0 | | | | | TOTAL JUDETUL MURES | | | 3.649.000 | 3.649.000 | 893.873 | 893.873 | 69.163 | 824.710 | 69 |
| 5008 | | | | | FONDURI EXTERNE NERAMBURSABILE | | | 3.649.000 | 3.649.000 | 893.873 | 893.873 | 69.163 | 824.710 | 69 |
| 6608 | | | | | SANATATE | | | 3.649.000 | 3.649.000 | 893.873 | 893.873 | 69.163 | 824.710 | 69 |
| | 50 | | | | Alte cheltuieli in domeniul sanatatii | | | 3.649.000 | 3.649.000 | 893.873 | 893.873 | 69.163 | 824.710 | 69 |
| | | | | 50 | Alte institutii si actiuni sanitare | | | 3.649.000 | 3.649.000 | 893.873 | 893.873 | 69.163 | 824.710 | 69 |

DETALIEREA CHELTUIELILOR
- fonduri externe nerambursabile -
31.03.2023

| Capi- tot | Sub- capi- tot | Pa- ra- graf | Gru- pa / Tidn | Ar- ti- col | Ali- ne- at | Denumire indicator | Credite de angajament | | | Credite bugetare | | Angajamente bugetare | Angajamente legale | Plati efectuate | Angajamente legale de platit | Cheltui- e efectiv |
|--------------|----------------------|--------------------|----------------------|-------------------|-------------------|--|-----------------------|---|-----------|------------------|---------|-------------------------|-----------------------|--------------------|------------------------------------|-----------------------|
| | | | | | | | 1 | 2 | 3 | 4 | 5 | | | | | |
| | | | A | | | B | | | | | | | | | | |
| 0 | | | | | | TOTAL JUDETUL MURES | | | | | | | | | | |
| 5008 | | | 01 | | | FONDURI EXTERNE NERAMBURSABILE CHELTUIELI CURENTE | | | 3.649.000 | 3.649.000 | 893.873 | 893.873 | 69.163 | 824.710 | | |
| | | | 58 | | | TITLUL X PROIECTE CU FINANTARE DIN FONDURI EXTERNE NERAMBURSABILE CADRULUI FINANCIAR 2014-2020 | | | 3.649.000 | 3.649.000 | 893.873 | 893.873 | 69.163 | 824.710 | | |
| 6608 | | | 01 | | | SANATATE CHELTUIELI CURENTE | | | 3.649.000 | 3.649.000 | 893.873 | 893.873 | 69.163 | 824.710 | | |
| | | | 58 | | | TITLUL X PROIECTE CU FINANTARE DIN FONDURI EXTERNE NERAMBURSABILE CADRULUI FINANCIAR 2014-2020 | | | 3.649.000 | 3.649.000 | 893.873 | 893.873 | 69.163 | 824.710 | | |
| | | | 58 | 31 | | Mecanismele financiare Spatiul Economic European si Norvegian 2014-2021 | | | 3.649.000 | 3.649.000 | 893.873 | 893.873 | 69.163 | 824.710 | | |
| | | | 58 | 31 | 01 | Finantare nationala | | | 548.000 | 548.000 | 134.081 | 134.081 | 10.374 | 123.707 | | |
| | | | 58 | 31 | 02 | Finantare externa nerambursabila | | | 3.101.000 | 3.101.000 | 759.792 | 759.792 | 58.789 | 701.003 | | |

Conducatorul compartimentului
financiar-contabil



| Capi- tot | Sub- capi- tot | Pa- ra- gra- ful | Ar- ti- col | Ali- ne- at | Denumire indicator | Prevederi bugetare aprobrate la finele perioadei de raportare | Prevederi bugetare trimestriale cumulate | Drepturi constatate | | | Incasari realizate | Sîngeri pe alte cai decat incasari | Drepturi constatate de incasat |
|--------------|----------------------|---------------------------|-------------------|-------------------|---|--|---|---------------------|------------------------|--------------------|-----------------------|--|--------------------------------------|
| | | | | | | | | Total, din care: | din anii precedenti | din anul curent | | | |
| A | | | | | B | 1 | 2 | 3=4+5 | 4 | 5 | 6 | 7 | 8=3-6-7 |
| 0 | | | | | TOTAL JUDETEL MURES | | | | | | | | |
| 0001 | 10 | | | | TOTAL VENITURI-VENITURI PROPRIL,SUBVENTII | 78.963.000 | 22.494.000 | 31.229.413 | 15.555.284 | 15.674.129 | 16.164.543 | | 15.064.870 |
| 0002 | | | | | I. VENITURI CURENTE | 33.016.000 | 9.136.000 | 18.440.974 | 12.779.238 | 5.661.736 | 6.136.600 | | 12.304.374 |
| 2900 | | | | | C. VENITURI NEFISCALE | 32.016.000 | 9.136.000 | 18.440.974 | 12.779.238 | 5.661.736 | 6.136.600 | | 12.304.374 |
| 3000 | | | | | C.I. VENITURI DIN PROPRIETATE | 1.561.000 | 510.000 | 58.591 | 58.591 | 58.591 | 58.591 | | 58.591 |
| 3010 | | | | | VENITURI DIN PROPRIETATE | 1.561.000 | 510.000 | 58.591 | 58.591 | 58.591 | 58.591 | | 58.591 |
| | 05 | | | | Venituri din concesiuni si inchirieri | 92.000 | 27.000 | 33.317 | 33.317 | 33.317 | 33.317 | | 33.317 |
| | | | | | Alte venituri din concesiuni si inchirieri de catre institutiile publice | 92.000 | 27.000 | 33.317 | 33.317 | 33.317 | 33.317 | | 33.317 |
| 3010 | 50 | | | | Alte venituri din proprietate | 1.469.000 | 483.000 | 25.274 | 25.274 | 25.274 | 25.274 | | 25.274 |
| 3300 | 10 | | | | CZ. VANZARI DE BUNURI SI SERVICII | 30.455.000 | 8.626.000 | 18.382.383 | 12.779.238 | 5.603.145 | 6.078.009 | | 12.304.374 |
| 3310 | | | | | VENITURI DIN PRESTARI DE SERVICII SI ALTE ACTIVITATI | 30.405.000 | 8.616.000 | 18.353.568 | 12.779.238 | 5.574.330 | 6.049.194 | | 12.304.374 |
| 3310 | 05 | | | | Taxe si alte venituri in invataman | 290.000 | 133.000 | 14.636 | 14.636 | 14.636 | 14.636 | | 14.636 |
| | 08 | | | | Venituri din prestari de servicii | 270.000 | 68.000 | 54.909 | 54.909 | 54.909 | 54.909 | | 54.909 |
| | 14 | | | | Contributia elevilor si studentilor pentru internate, camine si cantine | 600.000 | 170.000 | 188.243 | 32.439 | 155.804 | 141.095 | | 47.148 |
| 3310 | 21 | | | | Venituri din contractele incheiate cu casele de asigurari sociale de sanatate | | | | | | | | |
| 3310 | 30 | | | | Venituri din contractele incheiate cu directiile de sanatate publica din sume alocate de la bugetul de stat | 28.384.000 | 8.029.000 | 17.830.780 | 12.746.799 | 5.083.981 | 5.573.554 | | 12.257.226 |
| 3610 | | | | | DIVERSE VENITURI | 861.000 | 216.000 | 265.000 | 265.000 | 265.000 | 265.000 | | 265.000 |
| | | | | | | 50.000 | 10.000 | 13.265 | 13.265 | 13.265 | 13.265 | | 13.265 |

| Capi- tot | Sub- capi- tot | Pa- ra- tot | Gru- pa / graf | Ar- ti- col | Al- ne- at | Denumire indicator | Prevederi bugetare aprobate la finele perioadei de raportare | Prevederi bugetare trimestriale cumulate | Drepturi constatate | | | Incasari realizate | Stingeri pe alte cai decat incasari | Drepturi constatate de incasat |
|--------------|----------------------|-------------------|----------------------|-------------------|------------------|---|---|---|---------------------|------------------------|--------------------|-----------------------|---|--------------------------------------|
| | | | | | | | | | Total, din care: | din anii precedenti | din anul curent | | | |
| A | | | | | | B | I | 2 | 3=4+5 | 4 | 5 | 6 | 7 | 8=3-6-7 |
| 3610 | 50 | | | | | Alte venituri | 50.000 | 10.000 | 13.265 | | 13.265 | 13.265 | | |
| 3710 | | | | | | TRANSFERURI VOLUNTARE, ALTELE DECAT SUBVENTIILE | | | | | | | | |
| 3710 | 01 | | | | | Donatii si sponsorizari | | | 15.550 | | 15.550 | 15.550 | | |
| | 03 | | | | | Varsaminte din sectiunea de functionare pentru finantarea sectiunii de dezvoltare | | | 15.550 | | | | | |
| 3710 | 04 | | | | | a bugetului local | | | -11.740 | | -11.740 | -11.740 | | |
| 3900 | 10 | | | | | Varsaminte din sectiunea de functionare | 103.000 | 103.000 | 31.740 | | 11.740 | 11.740 | | |
| 3910 | | | | | | II. VENITURI DIN CAPITAL | | | 353 | | 353 | 353 | | |
| | 01 | | | | | VENITURI DIN VALORIFICAREA UNOR BUNURI | | | 353 | | 353 | 353 | | |
| | | | | | | Venituri din valorificarea unor bunuri ale institutiilor publice | | | 353 | | 353 | 353 | | |
| 4000 | 10 | | | | | III OPERATIUNI FINANCIARE | | | 322.729 | | 322.729 | 322.729 | | |
| 4010 | | | | | | INCASARI DIN RAMBURSAREA IMPRUMUTURILOR ACORDATE | | | 22.729 | | 22.729 | 22.729 | | |
| 4010 | 15 | | | | | Sume utilizate din excedentul anului precedent pentru efectuarea de cheltuieli | | | 22.729 | | 22.729 | 22.729 | | |
| 4010 | 15 | 02 | | | | Sume utilizate de administratiile locale din excedentul anului precedent pentru sectiunea de dezvoltare | | | 22.729 | | 22.729 | 22.729 | | |
| 4110 | | | | | | ALTE OPERATIUNI FINANCIARE | | | 300.000 | | 300.000 | 300.000 | | |
| | | | | | | Sume din excedentul anului precedent pentru acoperirea goliurilor temporare | | | 300.000 | | 300.000 | 300.000 | | |

| Capi- tot | Sub- capi- tot | Pa- ra- gra- ful | Gr- pa / Titlu | Ar- ti- col | Al- ne- at | Denumire indicator | Prevederi bugetare aprobate la finele perioadei de raportare | Prevederi bugetare trimestriale cumulate | Drepturi constatate | | | Incasari realizate | Stingeri pe alte cai decat incasari | Drepturi constatate de incasat |
|--------------|----------------------|---------------------------|----------------------|-------------------|------------------|--|---|---|---------------------|------------------------|--------------------|-----------------------|---|--------------------------------------|
| | | | | | | | | | Total, din care: | din anii precedenti | din anul curent | | | |
| A | | | | | | B | 1 | 2 | 3=4+5 | 4 | 5 | 6 | 7 | 8=3-6-7 |
| 4100 | 10 | | | | | de casa | | | 300.000 | | | 300.000 | | |
| 4310 | 09 | | | | | IV. SUBVENTII | 43.947.000 | 10.358.000 | 11.768.118 | 2.776.046 | 8.992.072 | 9.007.622 | | 2.760.496 |
| | 14 | | | | | SUBVENTII DE LA ALTE ADMINISTRATII | 43.947.000 | 10.358.000 | 11.768.118 | 2.776.046 | 8.992.072 | 9.007.622 | | 2.760.496 |
| | | | | | | Subventii pentru institutii publice | 1.590.000 | 653.000 | 522.712 | | 522.712 | | | |
| | | | | | | Subventii din bugetele locale pentru finantarea cheltuielilor de capital din domeniul sanataii | 4.287.000 | | | | | | | |
| 4310 | 33 | | | | | Subventii din bugetul Fondului national unic de asigurari sociale de sanatate pentru acoperirea cresterilor salariale | 38.070.000 | 9.705.000 | 11.245.406 | 2.776.046 | 8.469.360 | 8.484.910 | | 2.760.496 |
| 4810 | 01 | | | | | SUME PRIMITE DE LA UE/ALTI DONATORI IN CONTUL PLATILOR EFECTUATE SI PREFINANATARI AFERENTE CADRULUI FINANCIAR 2014-2020 Fondul European de Dezvoltare Regionala(FEDR) | 3.000.000 | 3.000.000 | 697.239 | | 697.239 | 697.239 | | |
| | | | | | | Sume primite in contul platilor efectuate in anul curent | 3.000.000 | 3.000.000 | 697.239 | | 697.239 | 697.239 | | |

**CONTUL DE EXECUȚIE AL INSTITUTIILOR PUBLICE FINANȚATE
DIN VENITURI PROPRII ȘI SUBVENȚII DIN BUGETUL LOCAL - VENITURI
SECȚIUNEA DE FUNCȚIONARE
31.03.2023**

Pag. 1 -lei-

| Capi- tol | Sub- capi- tol | Pa- ra- gra- ful | Gru- pa / Titlu | Ali- ne- at | Denumire indicator | Prevederi bugetare aprobate la finele perioadei de raportare | | Prevederi bugetare trimestriale cumulate | Drepturi constatate | | | Incasari realizate | Singeri pe alte cai decat incasari | Drepturi constatate de incasat |
|--------------|----------------------|---------------------------|-----------------------|-------------------|---|---|------------|---|---------------------|-----------------------------|-------------------------|-----------------------|--|--------------------------------------|
| | | | | | | 1 | 2 | | Total, din care: | 4 din anii precedenti | 5 din anul curent | | | |
| | | | | | | A | | B | | | | | | |
| 0001 | 10 | | | | TOTAL VENITURI-VENITURI PROPRII,SUBVENȚII | 71.573.000 | 19.391.000 | 90.497.352 | 15.555.284 | 14.942.068 | 15.432.482 | | | 15.064.870 |
| 0002 | | | | | I. VENITURI CURENTE | 31.913.000 | 9.033.000 | 18.429.234 | 12.779.258 | 5.649.996 | 6.124.860 | | | 12.304.374 |
| 2900 | | | | | C. VENITURI NEFISCALE | 31.913.000 | 9.033.000 | 18.429.234 | 12.779.258 | 5.649.996 | 6.124.860 | | | 12.304.374 |
| 3000 | | | | | C1. VENITURI DIN PROPRIETATE | 1.561.000 | 510.000 | 58.591 | | 58.591 | 58.591 | | | 58.591 |
| 3010 | | | | | VENITURI DIN PROPRIETATE | 1.561.000 | 510.000 | 58.591 | | 58.591 | 58.591 | | | 58.591 |
| 05 | | | | | Venituri din concesiuni si inchirieri | 92.000 | 27.000 | 33.317 | | 33.317 | 33.317 | | | 33.317 |
| 30 | | | | | Alte venituri din concesiuni si inchirieri de catre institutiile publice | 92.000 | 27.000 | 33.317 | | 33.317 | 33.317 | | | 33.317 |
| 50 | | | | | Alte venituri din proprietate | 1.469.000 | 483.000 | 25.274 | | 25.274 | 25.274 | | | 25.274 |
| 3300 | 10 | | | | C2. VANZARI DE BUNURI SI SERVICII | 30.352.000 | 8.523.000 | 18.370.643 | 12.779.258 | 5.591.405 | 6.066.269 | | | 12.304.374 |
| 3310 | | | | | VENITURI DIN PRESTARI DE SERVICII SI ALTE ACTIVITATI | 30.405.000 | 8.616.000 | 18.553.568 | 12.779.258 | 5.574.350 | 6.049.194 | | | 12.304.374 |
| 05 | | | | | Taxe si alte venituri in invatamant | 290.000 | 133.000 | 14.636 | | 14.636 | 14.636 | | | 14.636 |
| 08 | | | | | Venituri din prestari de servicii | 270.000 | 68.000 | 54.909 | | 54.909 | 54.909 | | | 54.909 |
| 14 | | | | | Contributia elevilor si studentilor pentru internate, camine si cantine | 600.000 | 170.000 | 188.243 | 32.439 | 155.804 | 141.095 | | | 47.148 |
| 21 | | | | | Venituri din contractele incheiate cu casele de asigurari sociale de sanatate | 28.384.000 | 8.029.000 | 17.830.780 | 12.746.799 | 5.083.981 | 5.573.554 | | | 12.257.226 |
| 30 | | | | | Venituri din contractele incheiate cu directiile de sanatate publica din sume alocate de la bugetul de stat | | | | | | | | | |
| 3610 | | | | | DIVERSE VENITURI | 861.000 | 216.000 | 265.000 | | 265.000 | 265.000 | | | 265.000 |
| 50 | | | | | Alte venituri | 50.000 | 10.000 | 13.265 | | 13.265 | 13.265 | | | 13.265 |
| | | | | | | 50.000 | 10.000 | 13.265 | | 13.265 | 13.265 | | | 13.265 |

| Capi- tol | Sub- capi- tol | Pa- ra- gra- ful | Ar- gru- pa / Titlu col | Ali- ne- at | Denumire indicator | Prevederi bugetare aprobrate la finele perioadei de raportare | Prevederi bugetare trimestriale cumulate | Drepturi constatate | | | Incasari realizate | Stingeri pe alte cai decat incasari | Drepturi constatate de incasat | |
|--------------|----------------------|---------------------------|-------------------------------------|-------------------|---|--|---|---------------------|------------------------|--------------------|-----------------------|---|--------------------------------------|-----------|
| | | | | | | | | Total, din care: | din anii precedenti | din anul curent | | | | |
| A | | | | | B | 1 | 2 | 3=4+5 | 4 | 5 | 6 | 7 | 8=3-6-7 | |
| 3710 | | | | | TRANSFERURI VOLUNTARE, ALTELE DECAT SUBVENTIILE | -103.000 | -103.000 | 3.810 | | 3.810 | 3.810 | | | |
| 01 | | | | | Donatii si sponsorizari | | | 15.550 | | 15.550 | 15.550 | | | |
| 03 | | | | | Varsaminte din sectiunea de functionare pentru finantarea sectiunii de dezvoltare a bugetului local | -103.000 | -103.000 | -11.740 | | -11.740 | -11.740 | | | |
| 4000 | 10 | | | | III. OPERATIUNI FINANCIARE | | | 300.000 | | 300.000 | 300.000 | | | |
| 4110 | 06 | | | | ALTE OPERATIUNI FINANCIARE | | | 300.000 | | 300.000 | 300.000 | | | |
| | | | | | Sume din excedentul anului precedent pentru acoperirea goluilor temporare de casa | | | 300.000 | | 300.000 | 300.000 | | | |
| 4100 | 10 | | | | IV. SUBVENTII | 39.660.000 | 10.358.000 | 11.768.118 | 2.776.046 | 8.992.072 | 9.007.622 | | | |
| 4310 | 09 | | | | SUBVENTII DE LA ALTE ADMINISTRATII | 39.660.000 | 10.358.000 | 11.768.118 | 2.776.046 | 8.992.072 | 9.007.622 | | 2.760.496 | |
| | | | | | Subventii pentru institutii publice | 1.590.000 | 653.000 | 522.712 | | 522.712 | 522.712 | | | |
| | | | | | Subventii din bugetul Fondului national unic de asigurari sociale de sanatate pentru acoperirea cresterilor salariale | | | | | | | | 2.760.496 | |
| | | | | | | 38.070.000 | 9.705.000 | 11.245.406 | 2.776.046 | 8.469.360 | 8.484.910 | | | 2.760.496 |

| Capi- tol | Sub- capitol | Pa- ra- gra- ful | Pa- ra- gra- ful | Ar- ti- col | Ali- ne- at | Denumire indicator | Prevederi bugetare aprobrate la finele perioadei de raportare | Prevederi bugetare trimestriale cumulate | Drepturi constatate | | | Incasari realizate | Stingeri pe alte cai decat incasari de incasat | Drepturi constatate de incasat | |
|--------------|-----------------|---------------------------|---------------------------|-------------------|-------------------|---|--|---|---------------------|------------------------|--------------------|-----------------------|---|--------------------------------------|--|
| | | | | | | | | | Total, din care: | din anii precedenti | din anul curent | | | | |
| A | | | | | | B | 1 | 2 | 3=4+5 | 4 | 5 | 6 | 7 | 8=3+6-7 | |
| 4310 | 14 | | | | | din domeniul sanatatii | 4.287.000 | | | | | | | | |
| 4810 | | | | | | SUME PRIMITE DE LA UE/ALTI DONATORI IN CONTUL PLATILOR EFECTUATE SI PREFINANTARI | | | | | | | | | |
| | | | | | | AFERENTE CADRULUI FINANCIAR 2014-2020 | 3.000.000 | 3.000.000 | 697.239 | | 697.239 | 697.239 | | | |
| | 01 | | | | | Fondul European de Dezvoltare Regionala(FEDR) | 3.000.000 | 3.000.000 | 697.239 | | 697.239 | 697.239 | | | |
| | | | | | | Sume primite in contul platilor efectuate in anul curent | 3.000.000 | 3.000.000 | 697.239 | | 697.239 | 697.239 | | | |

**CONTUL DE EXECUTIE AL INSTITUTIILOR PUBLICE FINANTATE
DIN VENITURI PROPRII SI SUBVENTII DIN BUGETUL LOC. CHELTUIELI**

31.03.2023

Pag. 1

| Capi- tot | Sub- capi- tot | Pa- ra- graf | Gru- pa / Titlu col | Ali- ne- at | Denumire indicator | Credite de angajament | | | Credite bugetare | | Angajamente legale | Plati efectuate | Angajamente legale de platit | Cheltui efectiv | |
|--------------|----------------------|--------------------|------------------------------|-------------------|--|-----------------------|---|------------|------------------|------------|-----------------------|--------------------|------------------------------------|--------------------|---|
| | | | | | | I | 2 | 3 | 4 | 5 | | | | | 6 |
| | | | | | B | | | | | | | | | | |
| | | | | | A | | | | | | | | | | |
| 0 | | | | | TOTAL JUDETEL MURES | | | | | | | | | | |
| 5010 | | | | | TOTAL CHELTUIELI DIN VENITURI PROPRII | | | | | | | | | | |
| 6510 | | | | | SUBVENTII | | | 80.240.000 | 23.771.000 | 20.610.091 | 20.610.091 | 15.978.107 | 4.631.984 | 17.16 | |
| | 03 | | | | Invatamant prescolar si primar | | | 917.000 | 311.000 | 127.813 | 127.813 | 127.813 | | 15 | |
| | | | | | Invatamant prescolar | | | 452.000 | 123.000 | 84.098 | 84.098 | 84.098 | | 15 | |
| | | | | | Invatamant primar | | | 452.000 | 123.000 | 84.098 | 84.098 | 84.098 | | 15 | |
| | | | | | Invatamant secundar | | | 465.000 | 188.000 | 43.715 | 43.715 | 43.715 | | 15 | |
| | | | | | Invatamant secundar inferior | | | 465.000 | 188.000 | 43.715 | 43.715 | 43.715 | | 15 | |
| | | | | | Invatamant secundar superior | | | 75.243.000 | 21.382.000 | 18.784.670 | 18.784.670 | 14.981.696 | 3.802.974 | 16.15 | |
| 6610 | | | | | SANATALE | | | 75.243.000 | 21.382.000 | 18.784.670 | 18.784.670 | 14.981.696 | 3.802.974 | 16.15 | |
| | | | | | Servicii medicale in unitati sanitare cu paturi | | | 75.243.000 | 21.382.000 | 18.784.670 | 18.784.670 | 14.981.696 | 3.802.974 | 16.15 | |
| 6610 | 06 | | | | Spitale generale | | | 75.243.000 | 21.382.000 | 18.784.670 | 18.784.670 | 14.981.696 | 3.802.974 | 16.15 | |
| 6710 | | | | | CULTURA, RECREERE SI RELIGIE | | | 3.967.000 | 2.044.000 | 1.671.648 | 1.671.648 | 842.638 | 829.010 | 85 | |
| | | | | | Servicii culturale | | | 2.385.000 | 1.399.000 | 1.151.611 | 1.151.611 | 322.601 | 829.010 | 30 | |
| | | | | | Muzee | | | 2.385.000 | 1.399.000 | 1.151.611 | 1.151.611 | 322.601 | 829.010 | 30 | |
| | | | | | Servicii recreative si sportive | | | 1.582.000 | 645.000 | 520.037 | 520.037 | 520.037 | | 55 | |
| | | | | | Sport | | | 1.582.000 | 645.000 | 520.037 | 520.037 | 520.037 | | 55 | |
| 8010 | | | | | ACTIUNI GENERALE ECONOMICE, SI DE MUNCA | | | 113.000 | 34.000 | 25.960 | 25.960 | 25.960 | | 5 | |
| | | | | | Actiuni generale economice si comerciale | | | 113.000 | 34.000 | 25.960 | 25.960 | 25.960 | | 5 | |
| 8010 | 01 | | | | Alte cheltuieli pentru actiuni generale economice si comerciale | | | 113.000 | 34.000 | 25.960 | 25.960 | 25.960 | | 5 | |

**DETALIEREA CHELTUIELILOR
INSTITUTII PUBLICE FINANTATE DIN VENITURI PROPRII
SI SUBVENTII DIN BUGETUL LOCAL**

Pag. 2

| Capi- tol | Sub- capi- tol | Pa- ra- graf | Gru- pa / Titlu | Ali- ne- at | Denumire indicator | Credite de angajament | | | Credite bugetare | | | Angajamente legale | Plati efectuate | Angajamente legale de platit | Cheltui efectiv | |
|--------------|----------------------|--------------------|-----------------------|-------------------|--|-----------------------|---|------------|------------------|------------|------------|-----------------------|--------------------|------------------------------------|--------------------|---|
| | | | | | | 1 | 2 | 3 | 4 | 5 | 6 | | | | | 7 |
| | | | A | | B | | | | | | | | | | | |
| 0 | | | | | TOTAL JUDETUL MURES | | | | | | | | | | | |
| 5010 | | | | | TOTAL CHELTUIELI DIN VENITURI PROPRII SI SUBVENTII | | | | | | | | | | | |
| | | | 01 | | CHELTUIELI CURENTE | | | 80.240.000 | 23.771.000 | 20.610.091 | 19.736.391 | 20.610.091 | 15.978.107 | 4.631.984 | 17.10 | |
| | | | 10 | | TITLUL I CHELTUIELI DE PERSONAL | | | 74.842.000 | 22.660.000 | 19.736.391 | 12.808.198 | 19.736.391 | 16.212.921 | 3.523.470 | 16.85 | |
| | | | 20 | | TITLUL II BUNURI SI SERVICII | | | 54.348.000 | 13.993.600 | 4.574.531 | 4.574.531 | 4.574.531 | 2.653.629 | 1.920.902 | 12.66 | |
| | | | 58 | | TITLUL X PROIECTE CU FINANTARE DIN FONDURI EXTERNE NERAMBURSABILE | | | 17.210.000 | 5.599.000 | | | | | | 3.35 | |
| | | | 59 | | CADRULUI FINANCIAR 2014-2020 | | | 3.000.000 | 3.000.000 | 2.299.807 | 2.299.807 | 2.299.807 | 697.239 | 1.602.568 | 42 | |
| | | | 70 | | TITLUL XI ALTE CHELTUIELI | | | 284.000 | 68.000 | 53.855 | 53.855 | 53.855 | 53.855 | | 5 | |
| | | | 71 | | CHELTUIELI DE CAPITAL | | | 5.667.000 | 1.380.000 | 1.142.983 | 1.142.983 | 1.142.983 | 34.469 | 1.108.514 | 50 | |
| | | | 84 | | TITLUL XV ACTIVE NEFINANCIARE | | | 5.667.000 | 1.380.000 | 1.142.983 | 1.142.983 | 1.142.983 | 34.469 | 1.108.514 | 50 | |
| | | | 85 | | PLATI EFECTUATE IN ANII PRECEDENTI SI RECUPERATE IN ANUL CURENT | | | -269.000 | -269.000 | -269.283 | -269.283 | -269.283 | -269.283 | | | |
| | | | | | Titlul XXI PLATI EFECTUATE IN ANII PRECEDENTI SI RECUPERATE IN ANUL CURENT | | | -269.000 | -269.000 | -269.283 | -269.283 | -269.283 | -269.283 | | | |
| | | | | | INVATAMANT | | | 917.000 | 311.000 | 127.813 | 127.813 | 127.813 | 127.813 | | 12 | |
| | | | 01 | | CHELTUIELI CURENTE | | | 902.000 | 296.000 | 116.073 | 116.073 | 116.073 | 116.073 | | 12 | |
| | | | 20 | | TITLUL II BUNURI SI SERVICII | | | 902.000 | 296.000 | 116.073 | 116.073 | 116.073 | 116.073 | | 12 | |
| | | | 20 01 | | Bunuri si servicii | | | 190.000 | 53.000 | 2.975 | 2.975 | 2.975 | 2.975 | | | |
| | | | 20 01 01 | | Furnituri de birou | | | 1.000 | 1.000 | | | | | | | |
| | | | 20 01 02 | | Materiale pentru curatenie | | | 8.000 | 4.000 | 857 | 857 | 857 | 857 | | | |
| | | | 20 01 03 | | Incalziri, iluminat si forta motrica | | | 8.000 | 8.000 | | | | | | | |
| | | | 20 01 04 | | Apa, canal si salubritate | | | 6.000 | 6.000 | | | | | | | |

| Capi- tol | Sub- capi- tol | Pa- ra- graf | Gru- pa / Titlu | Ar- ticol | Alte ne- at | Denumire indicator | Credite de angajament | | | Credite bugetare | | Angajamente legale | Plati efectuate | Angajamente legale de platit | Cheltui efectiv |
|--------------|----------------------|--------------------|-----------------------|--------------|-------------------|---|-----------------------|---|------------|------------------|---|-----------------------|--------------------|------------------------------------|--------------------|
| | | | | | | | 1 | 2 | 3 | 4 | 5 | | | | |
| | | | | | | B | | | | | | | | | |
| | | | | | | A | | | | | | | | | |
| | | | 71 | 01 | 30 | Alte active fixe (inclusiv reparatii capitale) | | | | | | 11.740 | 11.740 | | |
| 6610 | | | | | | SANATATE | | | 15.000 | | | 11.740 | 11.740 | | |
| | | | 01 | | | CHELTUIELI CURENTE | | | 75.243.000 | | | 18.784.670 | 14.981.696 | | 16.1 |
| | | | 10 | | | TITLUL I CHELTUIELI DE PERSONAL | | | 70.864.000 | | | 18.739.761 | 15.250.979 | | 15.61 |
| | | | 10 | 01 | | Cheltuieli salariale in bani | | | 52.099.000 | | | 12.171.576 | 12.171.576 | | 12.01 |
| | | | 10 | 01 | 01 | Salarii de baza | | | 50.211.000 | | | 11.909.995 | 11.909.995 | | 11.7 |
| | | | 10 | 01 | 05 | Sporuri pentru conditii de munca | | | 34.750.000 | | | 8.534.292 | 8.534.292 | | 8.4 |
| | | | 10 | 01 | 06 | Alte sporuri | | | 9.111.000 | | | 1.909.625 | 1.909.625 | | 1.91 |
| | | | 10 | 01 | 11 | Fond aferent plati cu ora | | | 3.317.000 | | | 770.832 | 770.832 | | 7 |
| | | | 10 | 01 | 17 | Indemnizatii de hrana | | | 1.252.000 | | | 301.301 | 301.301 | | 25 |
| | | | 10 | 02 | | Cheltuieli salariale in natura | | | 1.781.000 | | | 393.945 | 393.945 | | 3 |
| | | | 10 | 02 | 06 | Vouchere de vacanta | | | 734.000 | | | | | | |
| | | | 10 | 03 | | Contributii | | | 734.000 | | | | | | |
| | | | 10 | 03 | 07 | Contributia asiguratorie pentru munca | | | 1.154.000 | | | 261.581 | 261.581 | | 20 |
| | | | 20 | | | TITLUL II BUNURI SI SERVICII | | | 1.154.000 | | | 261.581 | 261.581 | | 20 |
| | | | 20 | 01 | | Bunuri si servicii | | | 15.481.000 | | | 4.214.523 | 2.328.309 | | 3.00 |
| | | | 20 | 01 | 01 | Furnituri de birou | | | 6.040.000 | | | 1.748.261 | 1.307.338 | | 1.23 |
| | | | 20 | 01 | 02 | Materiale pentru curatenie | | | 95.000 | | | 36.570 | 12.698 | | 1 |
| | | | 20 | 01 | 03 | Incalzit, iluminat si forta motrica | | | 491.000 | | | 124.735 | 51.257 | | 1 |
| | | | 20 | 01 | 04 | Apa, canal si salubritate | | | 1.921.000 | | | 707.946 | 707.946 | | 50 |
| | | | 20 | 01 | 05 | Carburanti si lubrifianti | | | 505.000 | | | 46.683 | 30.865 | | 1 |
| | | | 20 | 01 | 06 | Piese de schimb | | | 44.000 | | | 7.735 | 6.538 | | 1 |
| | | | 20 | 01 | 07 | Transport | | | 197.000 | | | 16.723 | 1.797 | | 1 |
| | | | 20 | 01 | 08 | Posta, telecomunicatii, radio, tv, | | | 1.000 | | | | | | |

| Capi- tol | Sub- capi- tol | Pa- ra- graf | Gru- pa / Titlu | Ar- ti- col | Ali- ne- at | Denumire indicator | Credite de angajament | | | | Credite bugetare | Angajamente bugetare | Angajamente legate | Plati efectuate | Angajamente legale de platit | Cheltui efectiv |
|--------------|----------------------|--------------------|-----------------------|-------------------|-------------------|--------------------|--|---|---|-----------|------------------|-------------------------|-----------------------|--------------------|------------------------------------|--------------------|
| | | | | | | | 1 | 2 | 3 | 4 | | | | | | |
| | | | | | | B | | | | | | | | | | |
| | | | | | | A | | | | | | | | | | |
| | | | | | | | internet | | | 175.000 | 51.000 | 45.692 | 42.501 | 3.191 | | |
| | 20 | 01 | 09 | | | | Materiale si prestari de servicii cu caracter functional | | | 2.080.000 | 630.000 | 629.386 | 394.478 | 234.908 | | |
| | 20 | 01 | 30 | | | | Alte bunuri si servicii pentru intretinere si functionare | | | 531.000 | 133.000 | 132.791 | 59.258 | 73.553 | | |
| | 20 | 03 | | | | | Hrana | | | 930.000 | 370.000 | 303.440 | 156.949 | 146.491 | | |
| | 20 | 03 | 01 | | | | Hrana pentru oameni | | | 930.000 | 370.000 | 303.440 | 156.949 | 146.491 | | |
| | 20 | 04 | | | | | Medicamente si materiale sanitare | | | 7.186.000 | 1.936.000 | 1.818.618 | 762.501 | 1.056.117 | | |
| | 20 | 04 | 01 | | | | Medicamente | | | 3.019.000 | 919.000 | 856.792 | 335.444 | 521.348 | | |
| | 20 | 04 | 02 | | | | Materiale sanitare | | | 2.394.000 | 425.000 | 405.186 | 148.817 | 256.369 | | |
| | 20 | 04 | 03 | | | | Reactivi | | | 1.387.000 | 522.000 | 503.339 | 256.315 | 247.024 | | |
| | 20 | 04 | 04 | | | | Dezinfectanti | | | 386.000 | 70.000 | 53.301 | 21.925 | 31.376 | | |
| | 20 | 05 | | | | | Bunuri de natura obiectelor de inventar | | | 480.000 | 191.000 | 167.630 | 72.420 | 95.210 | | |
| | 20 | 05 | 01 | | | | Uniforme si echipament | | | 16.000 | 16.000 | 13.880 | | 13.880 | | |
| | 20 | 05 | 03 | | | | Lenjerie si accesorii de pat | | | 68.000 | 15.000 | 11.281 | | 11.281 | | |
| | 20 | 05 | 30 | | | | Alte obiecte de inventar | | | 396.000 | 160.000 | 142.469 | | 70.049 | | |
| | 20 | 06 | | | | | Deplasari, detasari, transferari | | | 112.000 | 7.000 | | | | | |
| | 20 | 06 | 01 | | | | Deplasari interne, detasari, transferari | | | 105.000 | 7.000 | | | | | |
| | 20 | 06 | 02 | | | | Deplasari in strainatate | | | 7.000 | | | | | | |
| | 20 | 09 | | | | | Materiale de laborator | | | 180.000 | 35.000 | 21.740 | 2.993 | 18.747 | | |
| | 20 | 11 | | | | | Carti, publicatii si materiale documentare | | | 1.000 | 1.000 | | | | | |
| | 20 | 12 | | | | | Consultanta si expertiza | | | 210.000 | 210.000 | 83.441 | | 83.441 | | |
| | 20 | 13 | | | | | Pregatire profesionala | | | 85.000 | 5.000 | | | | | |
| | 20 | 14 | | | | | Protectia muncii | | | 40.000 | 10.000 | 9.687 | 5.990 | 3.697 | | |

| Capi- tol | Sub- capi- tol | Pa- ra- graf | Gr- pa / Titlu | Ac- ti- col | Al- ne- ar | Denumire indicator | Credite de angajament | | | Credite bugetare | | | Angajamente legale | Plati efectuate | Angajamente legale de platit | Cheltui- efectiv |
|--------------|----------------------|--------------------|----------------------|-------------------|------------------|--|-----------------------|---|-----------|------------------|----------|-----------|-----------------------|--------------------|------------------------------------|---------------------|
| | | | | | | | 1 | 2 | 3 | 4 | 5 | 6 | | | | |
| A | | | | | | | B | | | | | | | | | |
| | 20 | 30 | | | | Alte cheltuieli | | | | | | | | | | |
| | 20 | 30 | 01 | | | Reclama si publicitate | 217.000 | | 76.000 | 61.706 | 20.118 | 41.588 | | | | 1 |
| | 20 | 30 | 04 | | | Chirii | 87.000 | | 43.000 | 43.000 | 9.982 | 33.018 | | | | |
| | 20 | 30 | 30 | | | Alte cheltuieli cu bunuri si servicii | 23.000 | | 8.000 | 6.710 | 3.322 | 3.388 | | | | |
| | 58 | | | | | TITLUL X PROIECTE CU FINANTARE DIN FONDURI EXTERNE NERAMBURSABILE CADRULUI FINANCIAR 2014-2020 | 107.000 | | 25.000 | 11.996 | 6.814 | 5.182 | | | | |
| | 58 | 01 | | | | Programe din Fondul European de Dezvoltare Regionala (FEDR) | 3.000.000 | | 3.000.000 | 2.299.807 | 697.239 | 1.602.568 | | | | 4: |
| | 58 | 01 | 02 | | | Finantarea externa nerambursabila | 3.000.000 | | 3.000.000 | 2.299.807 | 697.239 | 1.602.568 | | | | 4: |
| | 59 | | | | | TITLUL XI ALTE CHELTUIELI | 284.000 | | 68.000 | 53.855 | 53.855 | | | | | 5 |
| | 59 | 40 | | | | Sume aferente persoanelor cu handicap neincadrate | 284.000 | | 68.000 | 53.855 | 53.855 | | | | | 5 |
| | 70 | | | | | CHELTUIELI DE CAPITAL | 4.648.000 | | 361.000 | 314.192 | 314.192 | | | | | 5: |
| | 71 | | | | | TITLUL XV ACTIVE NEFINANCIARE | 4.648.000 | | 361.000 | 314.192 | 314.192 | | | | | 5: |
| | 71 | 01 | | | | Active fixe | 4.648.000 | | 361.000 | 314.192 | 314.192 | | | | | 5: |
| | 71 | 01 | 01 | | | Constructii | 4.648.000 | | 361.000 | 314.192 | 314.192 | | | | | 5: |
| | 71 | 01 | 02 | | | Masini, echipamente si mijloace de transport | 4.648.000 | | 361.000 | 314.192 | 314.192 | | | | | 5: |
| | 71 | 01 | 03 | | | Mobilier, aparatura birotica si alte active corporale | 361.000 | | 361.000 | 314.192 | 314.192 | | | | | 24: |
| | 84 | | | | | PLATIEFECTUATE IN ANII PRECEDENTI SI RECUPERATE IN ANUL CURENT | 4.287.000 | | | | | | | | | 25: |
| | 85 | | | | | TITLUL XXI PLATI EFECTUATE IN ANII PRECEDENTI SI RECUPERATE | -269.000 | | -269.000 | -269.283 | -269.283 | | | | | |

| Capi- tol | Sub- capi- tol | Pa- ra- graf | Gru- pa / Titlu | Ar- ti- col | Ali- ne- at | Denumire indicator | Credite de angajament | | | Credite bugetare | | Angajamente legale | Plati efectuate | Angajamente legale de platit | Cheltui- efectiv |
|--------------|----------------------|--------------------|-----------------------|-------------------|-------------------|--|-----------------------|---|-----------|------------------|---------|-----------------------|--------------------|------------------------------------|---------------------|
| | | | | | | | 1 | 2 | 3 | 4 | 5 | | | | |
| | | | A | | | B | | | | | | | | | |
| | | | 20 | 01 | 08 | Posta, telecomunicatii, radio, tv, internet | | | 15.000 | 4.000 | 2.845 | 2.830 | 2.845 | 15 | |
| | | | 20 | 01 | 09 | Materiale si prestari de servicii cu caracter functional | | | 79.000 | 16.000 | 3.252 | 2.142 | 3.252 | 1.110 | |
| | | | 20 | 01 | 30 | Alte bunuri si servicii pentru intretinere si functionare | | | 211.000 | 76.000 | 76.050 | 53.892 | 76.050 | 22.158 | |
| | | | 20 | 02 | | Reparatii curente | | | 10.000 | 10.000 | 7.304 | 849 | 7.304 | 6.455 | |
| | | | 20 | 03 | | Hrana | | | 35.000 | 15.000 | 9.875 | 9.875 | 9.875 | | |
| | | | 20 | 03 | 01 | Hrana pentru oameni | | | 35.000 | 15.000 | 9.875 | 9.875 | 9.875 | | |
| | | | 20 | 04 | | Medicamente si materiale sanitare | | | 4.000 | 2.000 | | | | | |
| | | | 20 | 04 | 01 | Medicamente | | | 4.000 | 2.000 | | | | | |
| | | | 20 | 05 | | Bunuri de natura obiectelor de inventar | | | 17.000 | 8.000 | 5.200 | 250 | 5.200 | 4.950 | |
| | | | 20 | 05 | 01 | Uniforme si echipament | | | 6.000 | 3.000 | 250 | 250 | 250 | | |
| | | | 20 | 05 | 30 | Alte obiecte de inventar | | | 11.000 | 5.000 | 4.950 | | 4.950 | | |
| | | | 20 | 06 | | Deplasari, deplasari, transferari | | | 61.000 | 41.000 | 32.993 | 32.993 | 32.993 | | |
| | | | 20 | 06 | 01 | Deplasari interne, deplasari, transferari | | | 61.000 | 41.000 | 32.993 | 32.993 | 32.993 | | |
| | | | 20 | 11 | | Carti, publicatii si materiale documentare | | | 15.000 | 4.000 | | | | | |
| | | | 20 | 30 | | Alte cheltuieli | | | 48.000 | 22.000 | 20.700 | 20.700 | 20.700 | | |
| | | | 20 | 30 | 03 | Prime de asigurare non-viata | | | 1.000 | 1.000 | | | | | |
| | | | 20 | 30 | 04 | Chirii | | | 47.000 | 21.000 | 20.700 | 20.700 | 20.700 | | |
| | | | 70 | | | CHELTUIELI DE CAPITAL | | | 1.004.000 | 1.004.000 | 817.051 | | 817.051 | 794.322 | |
| | | | 71 | | | TITLUL XV ACTIVE NEFINANCIARE | | | 1.004.000 | 1.004.000 | 817.051 | | 817.051 | 794.322 | |
| | | | 71 | 01 | | Active fixe | | | 1.004.000 | 1.004.000 | 817.051 | | 817.051 | 794.322 | |
| | | | 71 | 01 | 01 | Construcții | | | 749.000 | 749.000 | 568.504 | | 568.504 | 568.504 | |

| Capi- tot | Sub- capi- tot | Pa- ra- graf | Gru- pa / Tidu | Ar- ti- col | Al- ne- at | Denumire indicator | Credite de angajament | | Credite bugetare | | Angajamente legale | Plati efectuate | Angajamente legale de platit | Cheltui efectiv |
|--------------|----------------------|--------------------|----------------------|-------------------|------------------|--|-----------------------|---|------------------|---------|-----------------------|--------------------|------------------------------------|--------------------|
| | | | | | | | 1 | 2 | 3 | 4 | | | | |
| | | | A | | | B | | | | | | | | |
| | | | 71 | 01 | 30 | Alte active fixe (inclusiv reparatii capitale) | | | 255.000 | 255.000 | 248.547 | 22.729 | 225.818 | |
| 8010 | | | | | | ACTIUNI GENERALE ECONOMICE, SUDE MUNCA | | | 113.000 | 34.600 | 25.960 | 25.960 | | |
| | | | 01 | | | CHELTUIELI CURENTE | | | 113.000 | 34.000 | 25.960 | 25.960 | | |
| | | | 10 | | | TITLUL I CHELTUIELI DE PERSONAL | | | 98.000 | 28.000 | 23.598 | 23.598 | | |
| | | | 10 | 01 | | Cheltuieli salariale in bani | | | 93.000 | 25.000 | 23.078 | 23.078 | | |
| | | | 10 | 01 | 01 | Salarii de baza | | | 89.000 | 23.000 | 22.037 | 22.037 | | |
| | | | 10 | 01 | 17 | Indemnizatii de hrana | | | 4.000 | 2.000 | 1.041 | 1.041 | | |
| | | | 10 | 02 | | Cheltuieli salariale in natura | | | 3.000 | 2.000 | | | | |
| | | | 10 | 02 | 06 | Vouchere de vacanta | | | 3.000 | 2.000 | | | | |
| | | | 10 | 03 | | Contributii | | | 2.000 | 1.000 | 520 | 520 | | |
| | | | 10 | 03 | 07 | Contributia asiguratorie pentru munca | | | 2.000 | 1.000 | 520 | 520 | | |
| | | | 20 | | | TITLUL II BUNURI SI SERVICII | | | 15.000 | 6.000 | 2.362 | 2.362 | | |
| | | | 20 | 01 | | Bunuri si servicii | | | 14.000 | 5.000 | 2.362 | 2.362 | | |
| | | | 20 | 01 | 01 | Furnituri de birou | | | 1.000 | 1.000 | | | | |
| | | | 20 | 01 | 08 | Posta, telecomunicatii, radio, tv, internet | | | 1.000 | 1.000 | 249 | 249 | | |
| | | | 20 | 01 | 30 | Alte bunuri si servicii pentru intretinere si functionare | | | | | | | | |
| | | | 20 | 06 | | Deplasari, detasari, transferari | | | 12.000 | 3.000 | 2.113 | 2.113 | | |
| | | | 20 | 06 | 01 | Deplasari interne, detasari | | | 1.000 | 1.000 | | | | |



Conducatorul compartimentului
financiar-comabil

| Capi- fol | Sub- capi- fol | Pa- ra- graf | Gru- pa / Titlu col | Ar- ti- col | Ali- ne- at | Denumire indicator | Credite de angajament | | Credite bugetare | | Angajamente bugetare | Angajamente legale | Plati efectuate | Angajamente legale de platit | Cheltui efectiv |
|--------------|----------------------|--------------------|------------------------------|-------------------|-------------------|--|-----------------------|---|------------------|------------|-------------------------|-----------------------|--------------------|------------------------------------|--------------------|
| | | | | | | | 1 | 2 | 3 | 4 | | | | | |
| | | | A | | | B | | | | | | | | | |
| | | | 20 | 01 | 30 | caracter functional | | | 2.000 | 2.000 | | | | | |
| | | | | | | Alte bunuri si servicii pentru intretinere si functionare | | | 146.000 | 38.000 | 210 | 210 | 210 | | |
| | | | 20 | 02 | | Reparatii curente | | | 54.000 | 45.000 | | | | | |
| | | | 20 | 03 | | Hrana | | | 600.000 | 170.000 | 113.098 | 113.098 | 113.098 | | 11 |
| | | | 20 | 03 | 01 | Hrana pentru oameni | | | 600.000 | 170.000 | 113.098 | 113.098 | 113.098 | | 11 |
| | | | 20 | 05 | | Bunuri de natura obiectelor de inventar | | | 54.000 | 24.000 | | | | | |
| | | | 20 | 05 | 01 | Uniforme si echipament | | | 2.000 | 2.000 | | | | | |
| | | | 20 | 05 | 30 | Alte obiecte de inventar | | | 52.000 | 24.000 | | | | | |
| | | | 20 | 06 | | Deplasari, detasari, transferari | | | 2.000 | 2.000 | | | | | |
| | | | 20 | 06 | 01 | Deplasari interne, detasari, transferari | | | 2.000 | 2.000 | | | | | |
| | | | 20 | 13 | | Pregatire profesionala | | | 2.000 | 2.000 | | | | | |
| 6610 | | | | | | SANATATE | | | 67.595.000 | 18.021.000 | 16.170.671 | 16.170.671 | 14.284.457 | 1.886.214 | 15.11 |
| | 01 | | | | | CHELTUIELI CURENTE | | | 67.864.000 | 18.290.000 | 16.439.954 | 16.439.954 | 14.553.740 | 1.886.214 | 15.11 |
| | 10 | | | | | TITLUL I CHELTUIELI DE PERSONAL | | | 52.099.000 | 13.285.000 | 12.171.576 | 12.171.576 | 12.171.576 | | 12.01 |
| | 10 | 01 | | | | Cheltuieli salariale in bani | | | 50.211.000 | 12.958.000 | 11.909.995 | 11.909.995 | 11.909.995 | | 11.71 |
| | 10 | 01 | 01 | | | Salarii de baza | | | 34.750.000 | 8.850.000 | 8.534.292 | 8.534.292 | 8.534.292 | | 8.41 |
| | 10 | 01 | 05 | | | Sporuri pentru conditii de munca | | | 9.111.000 | 2.336.000 | 1.909.625 | 1.909.625 | 1.909.625 | | 1.91 |
| | 10 | 01 | 06 | | | Alte sporuri | | | 3.317.000 | 1.026.000 | 770.832 | 770.832 | 770.832 | | 71 |
| | 10 | 01 | 11 | | | Fond aferent platii cu ora | | | 1.252.000 | 310.000 | 301.301 | 301.301 | 301.301 | | 21 |
| | 10 | 01 | 17 | | | Indemnizatii de hrana | | | 1.781.000 | 436.000 | 393.945 | 393.945 | 393.945 | | 31 |
| | 10 | 02 | | | | Cheltuieli salariale in natura | | | 734.000 | | | | | | |
| | 10 | 02 | 06 | | | Vouchere de vacanta | | | 734.000 | | | | | | |
| | 10 | 03 | | | | Contributii | | | 1.154.000 | 527.000 | 261.581 | 261.581 | 261.581 | | 21 |
| | 10 | 03 | 07 | | | Contributia asiguratorie pentru munca | | | 1.154.000 | 327.000 | 261.581 | 261.581 | 261.581 | | 21 |

| Capi- tot | Sub- capi- tot | Pa- ra- graf | Ar- ti- col | Ali- ne- at | Denumire indicator | Credite de angajament | | Credite bugetare | | Angajamente bugetare | Angajamente legale | Plati efectuate | Angajamente legale de platit | Cheltui efectiv |
|--------------|----------------------|--------------------|-------------------|-------------------|--|-----------------------|---|------------------|----------|-------------------------|-----------------------|--------------------|------------------------------------|--------------------|
| | | | | | | 1 | 2 | 3 | 4 | | | | | |
| | | | | | B | | | | | | | | | |
| | | | | | A | | | | | | | | | |
| | 20 | 05 | 30 | | Alte obiecte de inventar | | | 396.000 | 160.000 | 142.469 | 142.469 | 72.420 | 70.049 | |
| | 20 | 06 | | | Deplasari, deplasari, transferari | | | 112.000 | 7.000 | | | | | |
| | 20 | 06 | 01 | | Deplasari interne, deplasari, transferari | | | 105.000 | 7.000 | | | | | |
| | 20 | 06 | 02 | | Deplasari in strainatate | | | 7.000 | | | | | | |
| | 20 | 09 | | | Materiale de laborator | | | 180.000 | 35.000 | 21.740 | 21.740 | 2.993 | 18.747 | |
| | 20 | 11 | | | Carti, publicatii si materiale documentare | | | 1.000 | 1.000 | | | | | |
| | 20 | 12 | | | Consultanta si expertiza | | | 210.000 | 210.000 | 83.441 | 83.441 | | 83.441 | |
| | 20 | 13 | | | Pregatire profesionala | | | 85.000 | 5.000 | | | | | |
| | 20 | 14 | | | Protectia muncii | | | 40.000 | 10.000 | 9.687 | 9.687 | 5.990 | 3.697 | |
| | 20 | 30 | | | Alte cheltuieli | | | 217.000 | 76.000 | 61.706 | 61.706 | 20.118 | 41.588 | |
| | 20 | 30 | 01 | | Reclama si publicitate | | | 87.000 | 43.000 | 43.000 | 43.000 | 9.982 | 33.018 | |
| | 20 | 30 | 04 | | Chirii | | | 23.000 | 8.000 | 6.710 | 6.710 | 3.322 | 3.388 | |
| | 20 | 30 | 30 | | Alte cheltuieli cu bunuri si servicii | | | 107.000 | 25.000 | 11.996 | 11.996 | 6.814 | 5.182 | |
| | 59 | | | | TITLUL XI ALTE CHELTUIELI | | | 284.000 | 68.000 | 53.855 | 53.855 | 53.855 | | |
| | 59 | 40 | | | Sume aferente persoanelor cu handicap neincadrate | | | 284.000 | 68.000 | 53.855 | 53.855 | 53.855 | | |
| | 84 | | | | PLATI EFECTUATE IN ANII PRECEDENTI SI RECUPERATE IN ANUL CURENT | | | -269.000 | -269.000 | -269.283 | -269.283 | -269.283 | | |
| | 85 | | | | Titlul XXI PLATI EFECTUATE IN ANII PRECEDENTI SI RECUPERATE IN ANUL CURENT | | | -269.000 | -269.000 | -269.283 | -269.283 | -269.283 | | |
| | 85 | 01 | | | Plati efectuate in anii precedenti si recuperate in anul curent | | | -269.000 | -269.000 | -269.283 | -269.283 | -269.283 | | |
| | 85 | 01 | 01 | | Plati efectuate in anii precedenti si | | | -269.000 | -269.000 | -269.283 | -269.283 | -269.283 | | |

| Capi- tol | Sub- capi- tol | Pa- ra- gra- f | Gru- pa / Titlu | Ar- ti- col | Ali- ne- at | Denumire indicator | Credite de angajament | | | Credite bugetare | | Angajamente bugetare | Angajamente legale | Plati efectuate | Angajamente legale de platit | Cheltui efectiv |
|--------------|----------------------|-------------------------|-----------------------|-------------------|-------------------|--|-----------------------|---|---------|------------------|--------|-------------------------|-----------------------|--------------------|------------------------------------|--------------------|
| | | | | | | | 1 | 2 | 3 | 4 | 5 | | | | | |
| | | | A | | | B | | | | | | | | | | |
| | | | 20 | 01 | 30 | Alte bunuri si servicii pentru intretinere si functionare | | | | | | | | | | |
| | | | 20 | 02 | | Reparatii curente | | | 211.000 | | 76.000 | | 76.050 | | 53.892 | 22.158 |
| | | | 20 | 03 | | Hrana | | | 10.000 | | 10.000 | | 7.304 | | 849 | 6.455 |
| | | | 20 | 03 | 01 | Hrana pentru oameni | | | 35.000 | | 15.000 | | 9.875 | | 9.875 | |
| | | | 20 | 04 | | Medicamente si materiale sanitare | | | 55.000 | | 15.000 | | 9.875 | | 9.875 | |
| | | | 20 | 04 | 01 | Medicamente | | | 4.000 | | 2.000 | | | | | |
| | | | 20 | 05 | | Bunuri de natura obiectelor de inventar | | | 4.000 | | 2.000 | | | | | |
| | | | 20 | 05 | 01 | Uniforme si echipament | | | 17.000 | | 8.000 | | 5.200 | | 250 | 4.950 |
| | | | 20 | 05 | 30 | Alte obiecte de inventar | | | 6.000 | | 3.000 | | 250 | | 250 | |
| | | | 20 | 06 | | Deplasari, detasari, transferari | | | 11.000 | | 5.000 | | 4.950 | | | |
| | | | 20 | 06 | 01 | Deplasari interne, detasari, transferari | | | 61.000 | | 41.000 | | 32.993 | | 32.993 | |
| | | | 20 | 11 | | Carti, publicatii si materiale documentare | | | 61.000 | | 41.000 | | 32.993 | | 32.993 | |
| | | | 20 | 30 | | Alte cheltuieli | | | 15.000 | | 4.000 | | | | | |
| | | | 20 | 30 | 03 | Prime de asigurare non-viata | | | 48.000 | | 22.000 | | 20.700 | | 20.700 | |
| | | | 20 | 30 | 04 | Chirii | | | 1.000 | | 1.000 | | | | | |
| | | | | | | ACTIUNI GENERALE ECONOMICE, | | | 47.000 | | 21.000 | | 20.700 | | 20.700 | |
| 8010 | | | | | | SIDE MUNCA | | | | | | | | | | |
| | | | 01 | | | CHELTUIELI CURENTE | | | 113.000 | | 34.000 | | 25.960 | | 25.960 | |
| | | | 10 | | | TITLUL I CHELTUIELI DE PERSONAL | | | 113.000 | | 34.000 | | 25.960 | | 25.960 | |
| | | | 10 | 01 | | Cheltuieli salariale in bani | | | 98.000 | | 28.000 | | 23.598 | | 23.598 | |
| | | | 10 | 01 | 01 | Salarii de baza | | | 93.000 | | 25.000 | | 23.078 | | 23.078 | |
| | | | 10 | 01 | 17 | Indemnizatii de hrana | | | 89.000 | | 23.000 | | 22.037 | | 22.037 | |
| | | | 10 | 02 | | Cheltuieli salariale in natura | | | 4.000 | | 2.000 | | 1.041 | | 1.041 | |
| | | | | | | | | | 3.000 | | 2.000 | | | | | |

TOTAL JUDETELUL MURES

DETALIEREA CHELTUIELILOR
INSTITUTII PUBLICE FINANTATE DIN VENITURI PROPRII
SI SUBVENTII DIN BUGETUL LOCAL
SECTIUNEA DE DEZVOLTARE
31.03.2023

| Capi- fol | Sub- capit- ol | Pa- ra- graf | Gru- pa / Titlu | Ar- ti- col | Al- te | Denumire indicator | Credite de angajament | | | Credite bugetare | | Angajamente legale | Plati efectuate | Angajamente legale de platit | Cheltui efectiv | | | | | |
|--------------|----------------------|--------------------|-----------------------|-------------------|-----------|--|-----------------------|---|-----------|--|--|-----------------------|--------------------|------------------------------------|--------------------|---|---|---|-------|---|
| | | | | | | | 1 | 2 | 3 | 4 | | | | | | 5 | 6 | 7 | 8=6-7 | 9 |
| | | | | | | | | | | aprobate la finele perioadei de raportare | aprobate la finele perioadei de raportare | | | | | | | | | |
| | | | A | | | B | | | | | | | | | | | | | | |
| 5010 | | | | | | TOTAL CHELTUIELI DIN VENITURI PROPRII SI SUBVENTII | | | | | | | | | | | | | | |
| | 01 | | | | | CHELTUIELI CURENTE | 8.667.000 | | 8.667.000 | 4.380.000 | 3.442.790 | 3.442.790 | 731.708 | 2.711.082 | 1.01 | | | | | |
| | 58 | | | | | TITLUL X PROIECTE CU FINANTARE DIN FONDURI EXTERNE NERAMBURSABILE | 3.000.000 | | 3.000.000 | 3.000.000 | 2.299.807 | 2.299.807 | 697.239 | 1.602.568 | 4: | | | | | |
| | 70 | | | | | CADRULUI FINANCIAR 2014-2020 | 5.667.000 | | 5.667.000 | 1.380.000 | 1.142.983 | 1.142.983 | 34.469 | 1.108.514 | 5: | | | | | |
| | 71 | | | | | CHELTUIELI DE CAPITAL | 5.667.000 | | 5.667.000 | 1.380.000 | 1.142.983 | 1.142.983 | 34.469 | 1.108.514 | 5: | | | | | |
| 6510 | | | | | | TITLUL XV ACTIVE NEFINANCIARE INVATAMANT | 15.000 | | 15.000 | 15.000 | 11.740 | 11.740 | 11.740 | | 1 | | | | | |
| | 70 | | | | | CHELTUIELI DE CAPITAL | 15.000 | | 15.000 | 15.000 | 11.740 | 11.740 | 11.740 | | 1 | | | | | |
| | 71 | | | | | TITLUL XV ACTIVE NEFINANCIARE | 15.000 | | 15.000 | 15.000 | 11.740 | 11.740 | 11.740 | | 1 | | | | | |
| | 71 | 01 | | | | Active fixe | 15.000 | | 15.000 | 15.000 | 11.740 | 11.740 | 11.740 | | 1 | | | | | |
| | 71 | 01 | 02 | | | Masini, echipamente si mijloace de transport | | | | | | | | | 1 | | | | | |
| | 71 | 01 | 03 | | | Mobilier, aparatura birou si alte active corporale | | | | | | | | | 1 | | | | | |
| | 71 | 01 | 30 | | | Alte active fixe (inclusiv reparatii capitale) | 15.000 | | 15.000 | 15.000 | 11.740 | 11.740 | 11.740 | | 1 | | | | | |
| 6610 | | | | | | SANATAJE | 7.648.000 | | 7.648.000 | 3.361.000 | 2.613.999 | 2.613.999 | 697.239 | 1.916.760 | 98 | | | | | |
| | 01 | | | | | CHELTUIELI CURENTE | 3.000.000 | | 3.000.000 | 3.000.000 | 2.299.807 | 2.299.807 | 697.239 | 1.602.568 | 4: | | | | | |
| | 58 | | | | | TITLUL X PROIECTE CU FINANTARE DIN FONDURI EXTERNE NERAMBURSABILE | 3.000.000 | | 3.000.000 | 3.000.000 | 2.299.807 | 2.299.807 | 697.239 | 1.602.568 | 4: | | | | | |
| | 58 | | | | | CADRULUI FINANCIAR 2014-2020 | 3.000.000 | | 3.000.000 | 3.000.000 | 2.299.807 | 2.299.807 | 697.239 | 1.602.568 | 4: | | | | | |
| | 58 | | | | | Programe din Fondul European de Dezvoltare Regionala (FFDR) | 3.000.000 | | 3.000.000 | 3.000.000 | 2.299.807 | 2.299.807 | 697.239 | 1.602.568 | 4: | | | | | |

